

Ficha Técnica del Programa presupuestario

FIN

Ficha Técnica de Seguimiento de Indicadores (FTSI)

Nombre del Municipio:	Atexcal
Resumen Narrativo de la MIR:	Contribuir a la reducción de los niveles delictivos, mediante el fortalecimiento institucional y la ejecución de acciones concretas y medidas de prevención del delito
Datos de identificación del Programa Institucional	
Programa Presupuestario:	Seguridad Pública Municipal Fortalecida
Dependencia o Entidad responsable del Pp:	Dirección de Seguridad Pública

Datos de identificación del Indicador							
Nombre del indicador:	Variación porcentual de incidencia delictiva	Tipo de indicador:	Estratégicos				
Descripción ¿qué mide el indicador?:	Con este indicador se busca medir la variación entre el número de delitos registrados en el ejercicio anterior en relación al actual y determinar si las acciones implementadas ha cumplido su objetivo en la reducción en la inseguridad.	Dimensión del indicador:	Eficacia				
Unidad de medida:	Delitos	Unidad Responsable del indicador de FIN:	Dirección de Seguridad Pública Municipal				
Método de cálculo o Fórmula del Indicador:	$((V1/V2)-1) \times 100$	Algoritmo	<table border="1"> <tr> <td>Numerador (Variable 1)</td> <td>Total de delitos cometidos en el Municipio en 2024</td> </tr> <tr> <td>Denominador (Variable 2)</td> <td>Total de delitos cometidos en el Municipio en 2023</td> </tr> </table>	Numerador (Variable 1)	Total de delitos cometidos en el Municipio en 2024	Denominador (Variable 2)	Total de delitos cometidos en el Municipio en 2023
Numerador (Variable 1)	Total de delitos cometidos en el Municipio en 2024						
Denominador (Variable 2)	Total de delitos cometidos en el Municipio en 2023						
Medios de verificación de las variables							
Numerador (Variable 1)	Estadísticas de Incidencia Delictiva del Fuero Común publicada por la Fiscalía General del Estado de Puebla 2024						
Denominador (Variable 2)	Estadísticas de Incidencia Delictiva del Fuero Común publicada por la Fiscalía General del Estado de Puebla 2023						


Características del indicador	Claridad	Relevancia	Economía	Monitoreable	Adecuado	Aporte marginal
	x	x	X	x	x	
Justificación del cumplimiento de las características CREMAA	Los aspectos a medir son claros y precisos	Provee información relevante e importante del objetivo que se pretende medir en este caso la	No se requiere gasto adicional para llevar a cabo la evaluación del indicador	Se especifica el valor y año base del indicador	Se establece una meta descendente lo que significa que disminuyan los delitos	

Determinación de Metas						
Línea base	Valor	Año	Periodicidad:	Trimestral		
	-50%	2023	Sentido del indicador:	Descendente	Comportamiento del indicador:	Descendente
Metas Anuales						
Ejercicio fiscal:	2022	2023	2024	Acumulada (metas de la Administración)	Observaciones y/o comentarios	
Programada	3	16	7	26		
Realizada	16	8	1	25		


Programación de Metas subanuales

Metas	1er Trimestre			2do Trimestre			3ro Trimestre			4to Trimestre			Meta Anual (acumulada)
	Ene	Feb	Mar	Abr	May	Jun	Jul	Ago	Sep	Oct	Nov	Dic	
Programada (A)	0	0	1	0	1	1	0	1	1	0	1	1	7
Realizada (B)	0	0	1	0	1	1	0	1	1				5
Avance % = [(A) / (B)] * 100	0	0	100										71
Parámetros de semaforización	Avance 90-110%	Aceptable	Avance 80 - 90% y 110%-120%	En riesgo	Avance <80% y >120%	Crítico						Cumplimiento del indicador	14
Explicaciones y causas de las variaciones al incumplimiento de la programación													



C. Valentino Hernández Barragán
 Contralor Municipal
 Elaboró




C. Antonia Aguilar Hernandez
 Tesorera Municipal
 Revisó




C. Juan Luna Luna
 Presidente Municipal
 Autorizó



Ficha Técnica del Programa presupuestario

PROPÓSITO

Ficha Técnica de Seguimiento de Indicadores (FTSI)

Nombre del Municipio:	Atexcal					
Resumen Narrativo de la MIR:	Los habitantes del Municipio de Atexcal se sienten seguros por un servicio de seguridad pública confiable, eficiente y eficaz.					
Datos de Identificación del Programa Institucional						
Programa Presupuestario:	Seguridad Pública Municipal Fortalecida					
Dependencia o Entidad responsable del Pp:	Dirección de Seguridad Pública					
Datos de Identificación del Indicador						
Nombre del indicador:	Porcentaje de solicitudes de seguridad pública atendidas			Tipo de indicador:	Estratégicos	
Descripción ¿qué mide el indicador?	El porcentaje de todas las solicitudes de apoyo o auxilio que se han brindado a toda la población del Municipio,			Dimensión del indicador:	Eficacia	
Unidad de medida:	solicitudes			Unidad Responsable del indicador de PROPÓSITO:	Dirección de Seguridad Pública Municipal	
Método de cálculo o Fórmula del Indicador:	$(V1/V2) \times 100$	Algoritmo	Numerador (Variable 1)	Número de solicitudes atendidas a la población		
			Denominador (Variable 2)	Total de solicitudes recibidas a la población		
Medios de verificación de las variables						
Numerador (Variable 1)	Reporte de actividades, Informes, bitacoras de registro					
Denominador (Variable 2)	Reporte de actividades, Informes, bitacoras de registros, solicitudes recibidas					
Características del indicador	Claridad	Relevancia	Economía	Monitoreable	Adecuado	Aporte marginal
	x	x	x	x	x	
Justificación del cumplimiento de las características CREMAA	Los aspectos a medir son claros y precisos	Provee información relevante respecto al número de solicitudes recibidas durante el ejercicio	No se requiere gasto adicional para llevar a cabo la evaluación del indicador	Se especifica el valor y año base del indicador	Se establece una meta ascendente lo que significa que se brindaran mas apoyo a la ciudadanía	

Determinación de Metas													
Línea base	Valor	Año		Periodicidad:		Trimestral							
	101%	2023		Sentido del indicador:		Ascendente		Comportamiento del indicador:		Regular			
Metas Anuales													
Ejercicio fiscal:	2022	2023		2024		Acumulada (metas de la Administración)		Observaciones y/o comentarios					
Programada	0	310		320		630							
Realizada	0	305											
Programación de Metas subanuales													
Metas	1er Trimestre			2do Trimestre			3ro Trimestre			4to Trimestre			Meta Anual (acumulada)
	Ene	Feb	Mar	Abr	May	Jun	Jul	Ago	Sep	Oct	Nov	Dic	
Programada (A)	25	25	30	25	25	30	25	25	35	25	25	25	320
Realizada (B)	25	25	30	25	25	30	25	25	35				245
Avance % = [(A)/(B)]*100	100	100	100	100	100	100	100	100	100				76.5625
Parámetros de semaforización	Avance 90-110%	Aceptable	Avance 80 - 90% y 110%- 120%	En riesgo	Avance <80% y >120%	Crítico						Cumplimiento del indicador	25
Explicaciones y causas de las variaciones al incumplimiento de la programación													



C. Valentino Hernández Barragán
 Contralor Municipal
 Elaboró




C. Antonia Aguilar Hernandez
 Tesorera Municipal
 Revisó




C. Juan María Luna
 Presidente Municipal
 Autorizó



Ficha Técnica de Seguimiento de Indicadores

COMPONENTE 1

Ficha Técnica de Seguimiento de Indicadores (FTSI)

Nombre del Municipio: Atexcal

Resumen Narrativo de la MIR: Capacitación integral para el buen desempeño del Personal de Seguridad, implementados

Datos de Identificación del Programa Institucional

Programa Presupuestario: Seguridad Pública Municipal Fortalecida

Unidad responsable: Dirección de Seguridad Pública, Tesorería Municipal y Contraloría Municipal

Datos de Identificación del Indicador

Nombre del indicador: Porcentaje de capacitaciones al personal de Seguridad Pública. Tipo de indicador: Estratégicos

Descripción ¿qué mide el indicador? Con esto se pretende medir el porcentaje de las capacitaciones recibidas por parte del personal de seguridad pública, lo que permitirá el buen desempeño en sus actividades. Dimensión del indicador: Eficacia

Unidad de medida: Capacitaciones. Unidad Responsable del indicador del Componente 1: Dirección de Seguridad Pública Mu

Método de cálculo o Fórmula del Indicador:
$$\frac{\text{Número de capacitaciones realizadas para el personal de seguridad}}{\text{Número de capacitaciones programadas para el personal de seguridad}}$$

Medio de verificación de las variables

Numerador (Variable 1): Lista de asistencia, informe fotografico, diplomas, constancias

Numerador (Variable 2): Programa anual de capacitación, convocatorias, invitaciones, oficios.

Características del indicador	Claridad	Relevancia	Economía	Monitoreable	Adecuado	Aporte r
	x	x	X	x	x	
Justificación del cumplimiento de las características CREMAA	Los aspectos a medir son claros y precisos	Provee información relevante respecto al capacitaciones durante el ejercicio	No se requiere gasto adicional para llevar a cabo la evaluación del indicador	Se especifica el valor y año base del indicador	Se establece una meta ascendete lo que significa que se brindaran mas capacitación al personal	

Determinación de Metas

Línea base	Valor	Año	Periodicidad:	Trimestral		
	100%	2023	Sentido del indicador:	Ascendente	Comportamiento del indicador:	Ascen

Metas Anuales

Ejercicio fiscal:	2022	2023	2024	Acumulada	Observaciones y/o comentarios
Programada	0	4	5	9	
Realizada	0	4			

Programación de Metas subanuales

Metas	1er Trimestre			2do Trimestre			3ro Trimestre			4to Trimestre		
	Ene	Feb	Mar	Abr	May	Jun	Jul	Ago	Sep	Oct	Nov	Dic
Programada	0	0	0	4	0	3	2	4	0	2	3	2
Realizada	0	0	0	1	0	1	2	4	5			
Avance %	0	0	0	25	0	33	100	100	0	0	0	0

Parámetros de semaforización	Avance 90-110%	Aceptable	Avance 80 - 90% y 110%-120%	En riesgo	Avance <80% y >120%	Critico						Cumplimiento del indicador

Actividades														
Resumen Narrativo	Nombre del indicador	1er Trimestre			2do Trimestre			3ro Trimestre			4to Trimestre			
		Ene	Feb	Mar	Abr	May	Jun	Jul	Ago	Sep	Oct	Nov	Dic	
1.- Implementación de 5 cursos de Capacitación al personal de Seguridad Publica Municipal	Porcentaje del número de capacitaciones recibidas.	Progr.	0	0	0	1	0	1	0	1	0	1	0	1
		Real.	0	0	0	0	0	0	1	1	1			
2.- Tramitación de 6 pruebas de evaluación de control y confianza	Porcentaje del monto ejecutado en tramites de pruebas de evaluación y confianza.	Progr.	0	0	0	1	0	1	1	1	0	1	0	1
		Real.	0	0	0	0	0	0	1	1	2			
3.- Realización de 6 cursos de adiestramiento	Porcentaje de cursos de adiestramiento realizados.	Progr.	0	0	0	1	0	1	0	2	0	0	2	0
		Real.	0	0	0	0	0	0	0	2	2			
4.- Realización de 3 acciones de difusión de la reglamentación municipal en materia de seguridad	Porcentaje del numero de difusiones realizadas.	Progr.	0	0	0	1	0	0	1	0	0	0	1	0
		Real.	0	0	0	1	0	1	0	0	0			
5.-		Progr.												
		Real.												

Explicaciones y causas de las variaciones al incumplimiento de la programación

C. Valentino Hernández Barragán
 Contralor Municipal
 Elaboró




C. Antonia Aguilar Hernandez
 Tesorera Municipal
 Revisó




C. Juan Luis Luna
 Presidente Municipal
 Autorizó






Ficha Técnica de Seguimiento de Indicadores

COMPONENTE 2

Ficha Técnica de Seguimiento de Indicadores (FTSI)

Nombre del Municipio: Atexcal

Resumen Narrativo de la MIR: Adquisición de uniformes y Equipamiento al Personal de Seguridad, entregados

Datos de Identificación del Programa Institucional

Programa Presupuestario: Seguridad Pública Municipal Fortalecida

Unidad responsable: Dirección de Seguridad Pública, Tesorería Municipal y Contraloría Municipal

Datos de Identificación del Indicador

Nombre del indicador: Porcentaje de suministros y equipamiento al Personal de seguridad Publica. Tipo de indicador: Estratégicos

Descripción ¿qué mide el indicador? Con esto se pretende medir el porcentaje de los equipamientos y suministros de insumos (gasolina, mantenimiento a vehículos, entrega de uniformes) otorgados al personal de seguridad publica para un buen desempeño de sus funciones. Dimensión del indicador: Eficiencia

Unidad de medida: suministros. Unidad Responsable del indicador del Componente 2: Dirección de Seguridad Pública Municipal

Método de cálculo o Fórmula del Indicador: $(V1/V2) \times 100$. Algoritmo: Numerador (Variable 1) / Denominador (Variable 2). Número de equipamientos entregados al personal de seguridad / Número de equipamientos programados al personal programadas para el personal de seguridad

Numerador (Variable 1): Medios de verificación de las variables

Numerador (Variable 2): Polizas, facturas, resguardos, bitacoras

Características del indicador: Claridad, Relevancia, Economía, Monitoreable, Adecuado, Aporte marginal

Justificación del cumplimiento de las características CREMAA: La definición de las variables es clara y si utiliza conceptos entendibles a. Expresa elementos importantes para la medición del logro del objetivo. El generar la información no requiere de un costo adicional. Los medios de verificación pueden ser verificados. Se establece una meta ascendente lo que significa que se brindaran mas capacitación al personal

Determinación de Metas

Línea base: Valor 100%, Año 2023, Periodicidad: Trimestral, Sentido del indicador: Ascendente, Comportamiento del indicador: Nominal

Metas Anuales

Ejercicio fiscal:	2022	2023	2024	Acumulada	Observaciones y/o comentarios
Programada	12	12	12	24	
Realizada	12	12			

Programación de Metas subanuales

Metas	1er Trimestre			2do Trimestre			3ro Trimestre			4to Trimestre		
	Ene	Feb	Mar	Abr	May	Jun	Jul	Ago	Sep	Oct	Nov	Dic
Programada	1	1	1	1	1	1	1	1	1	1	1	1
Realizada	1	1	1	1	1	1	1	1	1			
Avance %	100	100	100	100	100	100	100	100	100			

Parámetros de semaforización	Avance 90-110%	Aceptable	Avance 80 - 90% y 110%-120%	En riesgo	Avance <80% y >120%	Crítico	Cumplimiento del indicador						

Resumen Narrativo	Nombre del indicador	Actividades												
		1er Trimestre			2do Trimestre			3ro Trimestre			4to Trimestre			
		Ene	Feb	Mar	Abr	May	Jun	Jul	Ago	Sep	Oct	Nov	Dic	
1.- Provisión de 4 equipamiento y uniformes al personal de seguridad de videovigilancia	Porcentaje del monto ejecutado en adquisición de uniformes y equipamiento.	Progr.	0	0	0	0	1	1	0	0	1	1	0	0
		Real.	0	0	0	0	1	1	0	0	1			
2.- Provisión de 12 acciones de carga de Combustible a vehículos de Seguridad Pública	Porcentaje de suministros a vehículos realizados.	Progr.	1	1	1	1	1	1	1	1	1	1	1	1
		Real.	1	1	1	1	1	1	1	1	1			
3.- Realización 6 acciones de mantenimientos a vehículos de Seguridad Pública	Porcentaje de mantenimientos realizados a vehículos.	Progr.	1	0	1	0	1	0	1	0	1	0	1	0
		Real.	1	0	1	0	1	0	1	0	1			
4.-		Progr.												
		Real.												
5.-		Progr.												
		Real.												

Explicaciones y causas de las variaciones al incumplimiento de la programación

C. Valentino Hernández Barragán
 Contralor Municipal
 Elaboró






CONTRALOR MUNICIPAL Y TITULAR DEL OIC H. AYUNTAMIENTO DE ATEXCAL PUEBLA 2021-2024

C. Antonia Aguilar Hernandez
 Tesorera Municipal
 Revisó




TESORERÍA MUNICIPAL H. AYUNTAMIENTO DE ATEXCAL, PUEBLA 2021-2024

C. Juan Luna Luna
 Presidente Municipal
 Autorizó

PRESIDENCIA MUNICIPAL ATEXCAL, PUE. 2021-2024



Ficha Técnica de Seguimiento de Indicadores

COMPONENTE 3

Ficha Técnica de Seguimiento de Indicadores (FTSI)

Nombre del Municipio:	Atexcal					
Resumen Narrativo de la MIR:	Acciones de prevención del delito con perspectiva de género, ejecutados					
Datos de Identificación del Programa Institucional						
Programa Presupuestario:	Seguridad Pública Municipal Fortalecida					
Unidad responsable:	Dirección de Seguridad Pública					
Datos de Identificación del Indicador						
Nombre del indicador:	Porcentaje de acciones realizadas con perspectiva de género.				Tipo de indicador:	Estratégicos
Descripción ¿qué mide el indicador?	Con esto se pretende medir el porcentaje de acciones implementadas para evitar la violencia hacia las mujeres en cualquiera de sus tipos.				Dimensión del indicador:	Eficacia
Unidad de medida:	acciones				Unidad Responsable del indicador del Componente 3:	Dirección de Seguridad Pública Municipal
Método de cálculo o Fórmula del Indicador:	$(V1/V2) \times 100$		Algoritmo	Numerador (Variable 1)	Porcentaje de acciones implementadas con perspectiva de género.	
				Denominador (Variable 2)	Total de acciones programadas con perspectiva de género	
Medio de verificación de las variables						
Numerador (Variable 1)	Reporte de actividades, Informes, bitacoras de registros, capacitaciones, talleres realizados					
Numerador (Variable 2)	Reporte de actividades, Informes, bitacoras de registros, capacitaciones, talleres					
Características del indicador	Claridad	Relevancia	Economía	Monitoreable	Adecuado	Aporte marginal
	x	x	x	x	x	
Justificación del cumplimiento de las características CREMAA	La definición de las variables es clara y si utiliza conceptos entendibles a	Expresa elementos importantes para la medición del logro del objetivo	El generar la información no requiere de un costo adicional	Los medios de verificación pueden ser verificados	Se establece una meta descendente lo que significa que se brindaran mas capacitación al personal	
Determinación de Metas						
Línea base	Valor	Año	Periodicidad:	Trimestral		
	100%	2023	Sentido del indicador:	Ascendente	Comportamiento del indicador:	Ascendente
Metas Anuales						
Ejercicio fiscal:	2022	2023	2024	Acumulada	Observaciones y/o comentarios	
Programada	0	11	6	17		
Realizada	0	11				
Programación de Metas subanuales						

Metas	1er Trimestre			2do Trimestre			3ro Trimestre			4to Trimestre		
	Ene	Feb	Mar	Abr	May	Jun	Jul	Ago	Sep	Oct	Nov	Dic
Programada	0	1	0	1	0	1	0	1	0	1	0	1
Realizada	0	1	0	1	1	1	0	1	0			
Avance %	0	100	0	100	100	100	100	100	100			

Parámetros de semaforización	Avance 90-110%	Aceptable	Avance 80 - 90% y 110%-120%	En riesgo	Avance <80% y >120%	Crítico						Cumplimiento del indicador
------------------------------	----------------	-----------	-----------------------------	-----------	---------------------	---------	--	--	--	--	--	----------------------------

Actividades														
Resumen Narrativo	Nombre del indicador	1er Trimestre			2do Trimestre			3ro Trimestre			4to Trimestre			
		Ene	Feb	Mar	Abr	May	Jun	Jul	Ago	Sep	Oct	Nov	Dic	
1.- Atención a 6 solicitudes de apoyo con perspectiva de genero y violencia	Porcentaje de solicitudes de apoyos atendidas.	Progr.	0	1	0	1	0	1	0	1	0	1	0	1
		Real.	0	1	0	1	0	1	0	1	0			
2.- Realización de 4 difusiones de temas de perspectiva de genero	Porcentaje del número de difusiones en perspectiva de genero	Progr.	0	0	1	0	0	1	0	0	1	0	0	1
		Real.	0	0	1	1	1	1	0	0	1			
3.- Realización de 2 talleres de inclusión en la localidades	Porcentaje del número de talleres en perspectiva de genero realizadas.	Progr.	0	0	0	1	0	0	0	0	1	0	0	0
		Real.	0	0	0	1	1	1	0	0	0			
4.-		Progr.												
		Real.												
5.-		Progr.												
		Real.												

Explicaciones y causas de las variaciones al incumplimiento de la programación

C. Valentino Hernández Barragán
 Contralor Municipal
 Elaboró






CONTRALOR MUNICIPAL Y TITULAR DEL OIC H. AYUNTAMIENTO DE ATEXCAL, PUEBLA 2021-2024

C. Antonia Aguilar Hernandez
 Tesorera Municipal
 Revisó




TESORERÍA MUNICIPAL H. AYUNTAMIENTO DE ATEXCAL, PUEBLA 2021-2024

C. Juan Luna
 Presidente Municipal
 Autorizó

PRESIDENCIA MUNICIPAL ATEXCAL, PUE. 2021-2024



Ficha Técnica de Seguimiento de Indicadores

COMPONENTE 4

Ficha Técnica de Seguimiento de Indicadores (FTSI)

Nombre del Municipio:	Atexcal					
Resumen Narrativo de la MIR:	Mecanismos y estrategias para la prevención de conductas delictivas en municipio, implementados					
Datos de Identificación del Programa Institucional						
Programa Presupuestario:	Seguridad Pública Municipal Fortalecida					
Unidad responsable:	Dirección de Seguridad Pública					
Datos de identificación del indicador						
Nombre del indicador:	Porcentaje de operativos implementados				Tipo de indicador:	Gestión
Descripción ¿qué mide el indicador?	Con esto se pretende medir el porcentaje de recorridos y/o operativos realizados por parte de la dirección de seguridad pública municipal en relación a lo programado, esto sirve para medir el desempeño				Dimensión del indicador:	Eficiencia
Unidad de medida:	Operativos				Unidad Responsable del indicador del Componente 4:	Dirección de Seguridad Pública Mu
Método de cálculo o Fórmula del Indicador:	$(V1/V2)*100$		Algoritmo	Numerador (Variable 1)	Número de operativos implementados	
				Denominador (Variable 2)	Número de operativos programados	
Medio de verificación de las variables						
Numerador (Variable 1)	Reporte de actividades, Parte de novedades y bitacoras					
Numerador (Variable 2)	Programa anual de trabajo					
Características del indicador	Claridad	Relevancia	Economía	Monitoreable	Adecuado	Aporte m
	x	x	x	x	x	
Justificación del cumplimiento de las características CREMAA	La definición de las variables es clara y si utiliza conceptos entendibles a	Expresa elementos importantes para la medición del logro del objetivo	El generar la información no requiere de un costo adicional	Los medios de verificación pueden ser verificados	Se establece una meta descendente lo que significa que se brindaran mas capacitación al personal	
Determinación de Metas						
Línea base	Valor	Año	Periodicidad:	Trimestral		
	100%	2023	Sentido del indicador:	Ascendente	Comportamiento del indicador:	Descen
Metas Anuales						
Ejercicio fiscal:	2022	2023	2024	Acumulada	Observaciones y/o comentarios	
Programada	0	500	684	1184		
Realizada	0	510				
Programación de Metas subanuales						

la seguridad de la cabecera municipal y juntas auxiliares.	recorridos nocturnos realizados.	Real.	10	10	10	10	10	10	10	10	10	11		
5.- Realización de 180 operativos en coordinación con las juntas y presidencias auxiliares en los principales accesos.	Porcentaje del número de operativos con autoridades locales realizados.	Progr.	15	15	15	15	15	15	15	15	16	15	15	15
		Real.	15	15	15	15	15	15	15	15	16	15		

Explicaciones y causas de las variaciones al incumplimiento de la programación

C. Valentino Hernández Barragán
 Contralor Municipal
 Elaboró






CONTRALOR MUNICIPAL Y
 TITULAR DEL OIC
 H. AYUNTAMIENTO
 DE ATEXCAL
 PUEBLA
 2021-2024

C. Antonia Aguilar Hernandez
 Tesorera Municipal
 Revisó





TESORERÍA MUNICIPAL
 H. AYUNTAMIENTO
 DE ATEXCAL,
 PUEBLA
 2021-2024

C. Juan Luna Luna
 Presidente Municipal
 Autorizó






PRESIDENCIA MUNICIPAL
 ATEXCAL, PUE.
 2021-2024

Reporte:										Tercer Trimestre	
											
Ficha Técnica del Programa presupuestario											
FIN											
Ficha Técnica de Seguimiento de Indicadores (FTSI)											
Nombre del Municipio:		Atexcal									
Resumen Narrativo de la MIR:		Contribuir a disminuir la pobreza y mejorar las condiciones de vida, mediante la implementación de acciones y estrategias que permitan su desarrollo integral									
Datos de Identificación del Programa Institucional											
Programa Presupuestario:		Desarrollo Social y Perspectiva de Género									
Dependencia o Entidad responsable del Pp:		Tesorería Municipal y DIF Municipal									
Datos de Identificación del Indicador											
Nombre del indicador:		Porcentaje de personas beneficiadas en situación de pobreza					Tipo de indicador:		Estratégicos		
Descripción ¿qué mide el indicador?:		Se busca medir el número de personas que se beneficiarán con las acciones y apoyos que se brinda, con base al número de personas en situación de pobreza					Dimensión del indicador:		Eficacia		
Unidad de medida:		Personas					Unidad Responsable del indicador de FIN:		Dif Municipal y Tesorería Municipal		
Método de cálculo o Fórmula del Indicador:		$(V1/V2) \times 100$			Algoritmo		Numerador (Variable 1)		Número de personas beneficiadas en situación de pobreza 2024		
						Denominador (Variable 2)		Número total de personas en situación de pobreza 2020			
Medios de verificación de las variables											
Numerador (Variable 1)		https://www.coneval.org.mx/Medicion/Paginas/Pobreza-municipio-2010-2020.aspx https://www.economia.gob.mx/datamexico/es/profile/geo/atexcal									
Denominador (Variable 2)		https://www.coneval.org.mx/Medicion/Paginas/Pobreza-municipio-2010-2020.aspx https://www.economia.gob.mx/datamexico/es/profile/geo/atexcal									
Características del indicador		Claridad		Relevancia		Economía		Monitoreable		Adecuado	
		x		x		x		x		x	
Justificación del cumplimiento de las características CREMAA		el indicador es fácil de interpretar y sin imprecisiones		el indicador mide aspecto importantes a alcanzar		la medición no genera costo adicional		No hay inconvenientes en realizar la medición		el indicador se apega al objetivo	
Determinación de Metas											
Línea base		Valor		Año		Períodicidad:		Anual			
		22%		2020		Sentido del indicador:		Ascendente		Comportamiento del indicador: Regular	
Metas Anuales											
Ejercicio fiscal:		2022		2023		2024		Acumulada (metas de la Administración)		Observaciones y/o comentarios	
Programada		838		838		838		2514		Cabe mencionar que el porcentaje se expresa en una encuesta de carencias sociales realizadas por el CONEVAL, la medición es quinquenal y no es dependiente del Municipio, por lo que lo cual se	

Realizada	838	838												quinquenal y no es dependiente del municipio, por lo que no debe ratificarse en 2025, sin embargo, estas cantidades de beneficiarios terminaran agregándose para el cálculo del impacto quinquenal
Programación de Metas subanuales														
Metas	1er Trimestre			2do Trimestre			3ro Trimestre			4to Trimestre			Meta Anual (acumulada)	
	Ene	Feb	Mar	Abr	May	Jun	Jul	Ago	Sep	Oct	Nov	Dic		
Programada (A)	0	0	0	0	0	0	0	0	0	0	0	838	838	
Realizada (B)	0	0	0	0	0	0	0	0	0				0	
Avance % = [(A)/(B)]*100	0	0	0										0	
Parámetros de semaforización	Avance 90-110%	Acceptable	Avance 80 - 90% y 110%-120%	En riesgo	Avance <80% y >120%	Crítico							Cumplimiento del indicador	
Explicaciones y causas de las variaciones al incumplimiento de la programación														

C. Valentino Hernández Barragán
 Contralor Municipal
 Elaboró



CONTRALOR MUNICIPAL Y TITULAR DEL OIC H. AYUNTAMIENTO DE ATEXCAL PUEBLA 2021-2024

C. Antonia Aguilar Hernandez
 Tesorera Municipal
 Revisó




TESORERÍA MUNICIPAL H. AYUNTAMIENTO DE ATEXCAL, PUEBLA 2021-2024

C. Juan Luna
 Presidente Municipal
 Autorizó

PRESIDENCIA MUNICIPAL ATEXCAL, PUE. 2021-2024



Ficha Técnica del Programa presupuestario

PROPÓSITO



Ficha Técnica de Seguimiento de Indicadores (FTSI)

Nombre del Municipio:	Atexcal					
Resumen Narrativo de la MIR:	La población de Atexcal que se encuentran en situación de pobreza y vulnerabilidad, cuenta con apoyos para mejorar su calidad de vida					
Datos de Identificación del Programa Institucional						
Programa Presupuestario:	Desarrollo Social y Perspectiva de Género					
Dependencia o Entidad responsable del Pp:	Tesorería Municipal y DIF Municipal					
Datos de Identificación del Indicador						
Nombre del indicador:	Porcentaje de personas beneficiadas en situación de pobreza				Tipo de indicador:	Estratégicos
Descripción ¿qué mide el indicador?:	Ayuda a medir el número de personas beneficiadas en condiciones de pobreza con acciones y/o apoyos que ayude a mejorar su condición de vida				Dimensión del indicador:	Eficacia
Unidad de medida:	Personas				Unidad Responsable del indicador de PROPÓSITO:	Dif Municipal y Tesorería Municipal
Método de cálculo o Fórmula del Indicador:	(V1/V2) X 100	Algoritmo	Numerador (Variable 1)	Número de personas beneficiadas en situación de pobreza		
			Denominador (Variable 2)	Número total de personas en situación de pobreza		
Medios de verificación de las variables						
Numerador (Variable 1)	Reporte de actividades https://www.coneval.org.mx/Medicion/Paginas/Pobreza-municipio-2010-2020.aspx https://www.economia.gob.mx/datamexico/es/profile/geo/atexcal					
Denominador (Variable 2)	Reporte de actividades https://www.coneval.org.mx/Medicion/Paginas/Pobreza-municipio-2010-2020.aspx https://www.economia.gob.mx/datamexico/es/profile/geo/atexcal					
Características del indicador	Claridad	Relevancia	Economía	Monitoreable	Adecuado	Aporte marginal
	x	x	x	x	x	
Justificación del cumplimiento de las características CREMAA	el indicador es fácil de interpretar y sin imprecisiones	el indicador mide aspecto importantes a alcanzar	la medición no genera costo adicional	No hay inconvenientes en realizar la medición	el indicador se apega al objetivo	
Determinación de Metas						
Línea base	Valor	Año	Periodicidad:	Anual		
	22%	2020	Sentido del indicador:	Ascendente	Comportamiento del indicador:	Regular
Metas Anuales						
Ejercicio fiscal:	2022	2023	2024	Acumulada (metas de la Administración)	Observaciones y/o comentarios	
Programada	2690	2690	2690	8070	Cabe mencionar que el porcentaje se expresa en una encuesta de carencias sociales realizadas por el CONEVAL, la medición es quinquenal y no es dependiente del Municipio, por lo que la cual se	

quinquenal y no es dependiente del municipio, por lo que se deberá ratificar en 2025, sin embargo, estas cantidades de beneficiarios terminaran agregándose para el cálculo del impacto quinquenal

Realizada	2690	2690	0	5380									
Programación de Metas subanuales													
Metas	1er Trimestre			2do Trimestre			3ro Trimestre			4to Trimestre			Meta Anual (acumulada)
	Ene	Feb	Mar	Abr	May	Jun	Jul	Ago	Sep	Oct	Nov	Dic	
Programada (A)	0	0	0	0	0	0	0	0	0	0	0	2690	2690
Realizada (B)	0	0	0	0	0	0							0
Avance % = [(A)/(B)]*100	0	0	0	0	0	0							0
Parámetros de semaforización	Avance 90-110%	Aceptable	Avance 80-90% y 110%-120%	En riesgo	Avance <80% y >120%	Crítico						Cumplimiento del indicador	0
Explicaciones y causas de las variaciones al incumplimiento de la programación													

C. Valentino Hernández Barragán
 Contralor Municipal
 Elaboró

CONTRALOR MUNICIPAL Y
 TITULAR DEL OIC
 H. AYUNTAMIENTO
 DE ATEXCAL
 PUEBLA
 2021-2024

C. Antonia Aguilar Hernandez
 Tesorera Municipal
 Revisó





TESORERÍA MUNICIPAL
 H. AYUNTAMIENTO
 DE ATEXCAL,
 PUEBLA
 2021-2024

C. Juan Luna Luna
 Presidente Municipal
 Autorizó




PRESIDENCIA MUNICIPAL
 ATEXCAL, PUE.
 2021-2024

Gobierno Municipal												Reporte:	Tercer Trimestre	
 Ficha Técnica de Seguimiento de Indicadores														
COMPONENTE 1														
Ficha Técnica de Seguimiento de Indicadores (FTSI)														
Nombre del Municipio:		Atexcal												
Resumen Narrativo de la MIR:		Acciones y apoyos para el fortalecimiento en materia educativa, entregados												
Datos de Identificación del Programa Institucional														
Programa Presupuestario:		Desarrollo Social y Perspectiva de Género												
Unidad responsable:		Regidora de Educación Pública y Actividades Culturales, Deportivas y Sociales, Biblioteca Municipal, Dif Municipal y Tesorería Municipal												
Datos de Identificación del Indicador														
Nombre del indicador:		Porcentaje de apoyos entregados en materia educativa.						Tipo de indicador:		Gestión				
Descripción ¿qué mide el indicador?		Se pretende medir el número de apoyos entregados a instituciones educativas del municipio						Dimensión del indicador:		Eficiencia				
Unidad de medida:		Apoyos entregados						Unidad Responsable del indicador del Componente 1:		Regidora de Educación Pública y Actividades Culturales, Deportivas y Sociales, Biblioteca Municipal, Dif Municipal y Tesorería Municipal				
Método de cálculo o Fórmula del Indicador:		$(V1/V2) \times 100$				Algoritmo		Numerador (Variable 1)		Número de apoyos entregados en materia educativa				
						Denominador (Variable 2)		Número de apoyos programados en materia educativa						
Medio de verificación de las variables														
Numerador (Variable 1)		Reporte de actividades, comprobación del gasto, Formato de montos pagados por ayudas y subsidios publicado en la página del Municipio												
Numerador (Variable 2)		Plan o programación de trabajo Anual												
Características del indicador		Claridad		Relevancia		Economía		Monitoreable		Adecuado		Aporte marginal		
		X		X		X		X		X				
Justificación del cumplimiento de las características CREMAA		el indicador es fácil de interpretar y sin imprecisiones		el indicador mide aspectos importantes a alcanzar		la medición no genera costo adicional		No hay inconvenientes en realizar la medición		el indicador se apega al objetivo				
Determinación de Metas														
Línea base		Valor		Año		Periodicidad:		Trimestral						
		100%		2023		Sentido del indicador:		Ascendente		Comportamiento del indicador:		Ascendente		
Metas Anuales														
Ejercicio fiscal:		2022		2023		2024		Acumulada		Observaciones y/o comentarios				
Programada		90		100		130		320						
Realizada		90		100		91		281						
Programación de Metas subanuales														
Metas		1er Trimestre			2do Trimestre			3ro Trimestre			4to Trimestre			Meta acumulada
		Ene	Feb	Mar	Abr	May	Jun	Jul	Ago	Sep	Oct	Nov	Dic	
Programada		8	10	9	8	16	8	15	10	11	10	10	15	130

Realizada	8	10	9	6	17	7	14	9	11				91
Avance %	100	100	100	75	106	88	93	90	100				70

Parámetros de semaforización	Avance 90-110%	Aceptable	Avance 80 - 90% y 110%-120%	En riesgo	Avance <80% y >120%	Critico						Cumplimiento del indicador	44

Actividades															
Resumen Narrativo	Nombre del indicador	1er Trimestre			2do Trimestre			3ro Trimestre			4to Trimestre			Meta acumulada	
		Ene	Feb	Mar	Abr	May	Jun	Jul	Ago	Sep	Oct	Nov	Dic		
1.- Entrega de 60 Apoyos a instistuciones educativas del Municipio	Porcentaje de apoyos entregados a instituciones educativas.	Progr.	5	5	0	5	10	5	10	5	6	5	5	10	71
		Real.	5	5	5	3	14	4	9	3	5				53
2.- Dotación de 36 apoyos economicos para adquisición de despensas para los desayunadores escolares	Porcentaje de despensas entregadas a escuelas.	Progr.	3	3	3	3	3	3	3	3	3	3	3	3	36
		Real.	3	3	3	3	0	3	3	4	4				26
3.- Realización de 2 cursos y talleres en periodo vacacional	Porcentaje de talleres y/o cursos realizados.	Progr.	0	0	0	0	0	0	0	2	0	0	0	2	4
		Real.	0	0	0	0	0	0	0	2	0				2
4.- Realización de 7 eventos culturales y deportivos para el sano esparcimiento de la población	Porcentaje de eventos deportivos y culturales realizados.	Progr.	0	0	1	0	1	0	0	0	2	1	2	0	7
		Real.	0	0	1	0	1	0	0	0	2				4
5.- Impartición de 7 platicas en diferentes Escuelas del Municipio	Porcentaje de platicas realizadas	Progr.	0	2	0	0	2	0	2	0	0	1	0	0	7
		Real.	0	2	0	0	2	0	2	0	0				6

Explicaciones y causas de las variaciones al incumplimiento de la programación

C. Valentino Hernández Barragán
 Contralor Municipal
 Elaboró





CONTRALOR MUNICIPAL Y TITULAR DEL OIC H. AYUNTAMIENTO DE ATEXCAL PUEBLA 2021-2024

C. Antonia Aguilar Hernandez
 Tesorera Municipal
 Revisó





TESORERÍA MUNICIPAL H. AYUNTAMIENTO DE ATEXCAL PUEBLA 2021-2024

C. Juan Luna Luna
 Presidente Municipal
 Autorizó

PRESIDENCIA MUNICIPAL ATEXCAL, PUE. 2021-2024

							Reporte:	Tercer Trimestre
 GOBIERNO MUNICIPAL ATEXCAL 2021-2024	Ficha Técnica de Seguimiento de Indicadores							
COMPONENTE 2								
Ficha Técnica de Seguimiento de Indicadores (FTSI)								
Nombre del Municipio:	Atexcal							
Resumen Narrativo de la MIR:	Acciones y apoyos en materia de salud, entregados							
Datos de Identificación del Programa Institucional								
Programa Presupuestario:	Desarrollo Social y Perspectiva de Género							
Unidad responsable:	Regidor de Salubridad y Asistencia Pública, Tesorería Municipal, y DIF Municipal							
Datos de Identificación del Indicador								
Nombre del indicador:	Porcentaje de apoyos entregados en materia de salud.					Tipo de indicador:	Gestión	
Descripción ¿qué mide el indicador?	Se pretende medir la cantidad de apoyos otorgados a las diferentes instituciones educativas para el desempeño de sus actividades propios					Dimensión del indicador:	Eficiencia	
Unidad de medida:	Apoyos entregados					Unidad Responsable del indicador del Componente 2:	Regidor de Salubridad y Asistencia Pública Municipal, y DIF Municipal	
Método de cálculo o Fórmula del Indicador:	$(VI/V2) \times 100$			Algoritmo	Numerador (Variable 1)	Número de apoyos entregados		
					Denominador (Variable 2)	Número de apoyos programados		
Medio de verificación de las variables								
Numerador (Variable 1)	Reporte de actividades, comprobación del gasto, Formato del montos pagados por ayudas y subsidios publicado en la página del Municipio							
Numerador (Variable 2)	Plan o programación de trabajo anual							
Características del indicador	Claridad	Relevancia	Economía	Monitoreable	Adecuado	Aporte r		
	X	X	X	X	X			
Justificación del cumplimiento de las características CREMAA	el indicador es fácil de interpretar y sin imprecisiones	el indicador mide aspecto importantes a alcanzar	la medición no genera costo adicional	No hay inconvenientes en realizar la medición	el indicador se apega al objetivo			
Determinación de Metas								
Línea base	Valor	Año	Periodicidad:	Trimestral				
	100%	2023	Sentido del indicador:	Ascendente	Comportamiento del indicador:	Regi		
Metas Anuales								
Ejercicio fiscal:	2022	2023	2024	Acumulada	Observaciones y/o comentarios			
Programada	280	300	350	930				
Realizada	280	300	87	667				
Programación de Metas subanuales								

Metas	1er Trimestre			2do Trimestre			3ro Trimestre			4to Trimestre		
	Ene	Feb	Mar	Abr	May	Jun	Jul	Ago	Sep	Oct	Nov	Dic
Programada	28	29	30	31	29	29	30	29	28	29	29	29
Realizada	28	29	30	29	8	12	37	41	43			
Avance %	100	100	100	94	28	41	123	141	154			

Parámetros de semaforización	Avance 90-110%	Aceptable	Avance 80 - 90% y 110%-120%	En riesgo	Avance <80% y >120%	Crítico	Cumplimiento del indicador						

Actividades													
Resumen Narrativo	Nombre del indicador	1er Trimestre			2do Trimestre			3ro Trimestre			4to Trimestre		
		Ene	Feb	Mar	Abr	May	Jun	Jul	Ago	Sep	Oct	Nov	Dic
1.- Otorgamiento de 24 Apoyos a instituciones del sector salud	Porcentaje de apoyos entregados en materia de salud.	Progr.	2	2	2	2	2	2	2	2	2	2	2
		Real.	2	2	2	1	1	0	3	3	4		
2.- Realización de 6 dotaciones de materiales, suministros, productos farmacéuticos y servicio de mantenimiento a la ambulancia necesarios para su operatividad	Porcentaje de dotaciones entregados a ambulancia para su operatividad.	Progr.	0	1	0	1	0	1	0	1	0	1	0
		Real.	0	1	0	0	0	0	1	1	1		
3.- Realización del traslado de 300 personas a diferentes instituciones de salud para su atención médica y/o valoración	Porcentaje de traslados médicos realizados.	Progr.	25	25	25	25	25	25	25	25	25	25	25
		Real.	25	25	25	28	7	11	30	35	35		
4.- Realización de 9 gestiones para la obtención de aparatos ortopédicos ante Beneficencia Pública y Sedif.	Gestión para la obtención de aparatos ortopédicos ante Beneficencia Pública y Sedif.	Progr.	1	1	1	1	1	1	1	1	1	0	0
		Real.	1	1	1	0	0	1	1	1	1		
5.- Realización de 6 Jornadas de salud en beneficio de la población	Porcentaje de jornadas de salud realizadas.	Progr.	0	0	1	2	0	0	1	0	0	1	1
		Real.	0	0	1	0	0	0	1	1	1		
6.- Realización de 3 jornadas de vacunación y esterilización canina y felina y evitar riesgos de salud	Porcentaje de jornadas de vacunación y esterilización canina y felina..	Progr.	0	0	1	0	1	0	1	0	0	0	0
		Real.	0	0	1	0	0	0	1	0	1		

Explicaciones y causas de las variaciones al incumplimiento de la programación

C. Valentino Hernández Barragán
Contralor Municipal
Elaboró



CONTRALOR
MUNICIPAL Y
TITULAR DEL OIC
H. AYUNTAMIENTO
DE ATEXCAL
PUEBLA
2021-2024

C. Antonia Aguilar Hernandez
Tesorera Municipal
Revisó



TESORERÍA
MUNICIPAL
H. AYUNTAMIENTO
DE ATEXCAL,
PUEBLA
2021-2024

C. Juan Luna Luna
Presidente Municipal
Autorizó



PRESIDENCIA
MUNICIPAL
ATEXCAL, PUE.
2021-2024



GOBIERNO MUNICIPAL
ATEXCAL
2021-2024

Ficha Técnica de Seguimiento de Indicadores

COMPONENTE 3

Ficha Técnica de Seguimiento de Indicadores (FTSI)

Nombre del Municipio:	Atexcal					
Resumen Narrativo de la MIR:	Acciones y Apoyos para el bienestar social, entregados					
Datos de Identificación del Programa Institucional						
Programa Presupuestario:	Desarrollo Social y Perspectiva de Género					
Unidad responsable:	Dif Municipal y Tesorería Municipal					
Datos de Identificación del Indicador						
Nombre del indicador:	Porcentaje de apoyos entregados para el bienestar social.				Tipo de indicador:	Gestión
Descripción ¿qué mide el indicador?	Se pretende medir la cantidad de apoyos de subsistencia otorgados a la población vulnerable para mejorar sus condiciones de vida				Dimensión del indicador:	Eficiencia
Unidad de medida:	Apoyos entregados				Unidad Responsable del indicador del Componente 3:	Dif Municipal y Tesorería Munic
Método de cálculo o Fórmula del Indicador:	$(V1/V2) \times 100$		Algoritmo	Numerador (Variable 1)	Número de apoyos entregados	
				Denominador (Variable 2)	Número de apoyos programados	
Medio de verificación de las variables						
Numerador (Variable 1)	Reporte de actividades, comprobación del gasto, Formato del montos pagados por ayudas y subsidios publicado en la página del Municipio					
Numerador (Variable 2)	Presupuesto de egresos; Plan o programa anual de trabajo					
Características del indicador	Claridad	Relevancia	Economía	Monitoreable	Adecuado	Aporte r
	X	X	X	X	X	
Justificación del cumplimiento de las características CREMAA	el indicador es facil de interpretar y sin imprecisiones	el indicador mide aspecto importantes a alcanzar	la medición no genera costo adicional	No hay inconvenientes en realizar la medición	el indicador se apeg a al objetivo	
Determinación de Metas						
Línea base	Valor	Año	Periodicidad:	Trimestral		
	100%	2023	Sentido del indicador:	Ascendente	Comportamiento del indicador:	Ascen
Metas Anuales						
Ejercicio fiscal:	2022	2023	2024	Acumulada	Observaciones y/o comentarios	
Programada	2000	4000	6069			
Realizada	2000	4000	2275			
Programación de Metas subanuales						
Metas	1er Trimestre		2do Trimestre		3ro Trimestre	4to Trimestre

	Ene	Feb	Mar	Abr	May	Jun	Jul	Ago	Sep	Oct	Nov	Dic
Programada	570	568	569	564	564	569	569	569	569	378	564	16
Realizada	570	568	569	6	2	560	579	579	574			
Avance %	100	100	100	1.1	0.4	98	102	102	101			

Parámetros de semaforización	Avance 90-110%	Aceptable	Avance 80 - 90% y 110%-120%	En riesgo	Avance <80% y >120%	Crítico					Cumplimiento del indicador

Resumen Narrativo	Nombre del indicador	Actividades											
		1er Trimestre			2do Trimestre			3ro Trimestre			4to Trimestre		
		Ene	Feb	Mar	Abr	May	Jun	Jul	Ago	Sep	Oct	Nov	Dic
1.- Otorgamiento de 180 apoyos de subsistencia a grupos vulnerables del municipio	Porcentaje de apoyos a grupos vulnerables entregados.	Progr.	15	15	15	15	15	15	15	15	15	15	15
		Real.	15	15	15	5	1	12	25	25	20		
2.- Otorgamiento de 34 apoyos de despensas a las familias mas vulnerables del Municipio	Porcentaje de apoyos en despensa entregados.	Progr.	5	4	5	0	0	5	5	5	0	0	0
		Real.	5	4	5	0	0	0	5	5	5		
3.- Realización de entrega de 5842 despensas a adultos mayores, personas con discapacidad, rescate nutricional, en coordinación con el Dif Estatal	Porcentaje de despensas gestionadas ante DIF estatal entregadas	Progr.	548	548	548	548	548	548	548	548	548	362	548
		Real.	548	548	548	0	0	548	548	548	548		
4.- Realización de 12 acciones para la entrega de despensa a beneficiarios de los distintos programas alimentarios	Porcentaje de platicas realizadas	Progr.	1	1	1	1	1	1	1	1	1	1	1
		Real.	1	1	1	1	1	1	1	1	1		
5.- Gestion para la entrega de producto lácteo a la población mas vulnerable de las localidades del Municipio	Número de gestiones realizadas ante las dependencias.	Progr.	1	0	0	0	0	0	0	0	0	0	0
		Real.	1	0	0	0	0	0	0	0	0		

Explicaciones y causas de las variaciones al incumplimiento de la programación

C. Valentino Hernández Barragán
 Contralor Municipal
 Elaboró






CONTRALOR MUNICIPAL Y TITULAR DEL OIC H. AYUNTAMIENTO DE ATEXCAL

C. Antonia Aguilar Hernandez
 Tesorera Municipal
 Revisó




TESORERÍA MUNICIPAL H. AYUNTAMIENTO DE ATEXCAL

C. Julio Luna Luna
 Presidente Municipal
 Autorizó

PRESIDENCIA MUNICIPAL ATEXCAL, PUE. 2021-2024



Ficha Técnica de Seguimiento de Indicadores

COMPONENTE 4

Ficha Técnica de Seguimiento de Indicadores (FTSI)

Nombre del Municipio:							
Resumen Narrativo de la MIR:		Acciones y estrategias con enfoque de perspectiva de género y grupos vulnerables, implementados					
Datos de Identificación del Programa Institucional							
Programa Presupuestario:		Desarrollo Social y Perspectiva de Género					
Unidad responsable:		Regiduría de Grupos Vulnerables, Personas con Discapacidad y Juventud e Igualdad de Género, Dif Municipal y Tesorería Municipal					
Datos de Identificación del Indicador							
Nombre del indicador:		Porcentaje de acciones implementadas con enfoque de perspectiva de género.			Tipo de indicador:		Gestión
Descripción ¿qué mide el indicador?:		Se pretende medir la cantidad de acciones llevadas a cabo para disminuir la desigualdad			Dimensión del indicador:		Eficiencia
Unidad de medida:		acciones implementadas			Unidad Responsable del indicador del Componente 4:		
Método de cálculo o Fórmula del indicador:		$(V1/V2) \times 100$		Algoritmo	Numerador (Variable 1)	Número de acciones implementadas	
					Denominador (Variable 2)	Número de acciones programadas	
Medio de verificación de las variables							
Numerador (Variable 1)		Reporte fotografico, reporte de actividades, trípticos, folletos					
Numerador (Variable 2)		Plan o programa anual de trabajo					
Características del indicador		Claridad	Relevancia	Economía	Monitoreable	Adecuado	Aporte marginal
		X	X	X	X	X	
Justificación del cumplimiento de las características CREMAA		el indicador es facil de interpretar y sin imprecisiones	el indicador mide aspecto importantes a alcanzar	la medición no genera costo adicional	No hay inconvenientes en realizar la medición	el indicador se apega al objetivo	
Determinación de Metas							
Línea base		Valor	Año	Periodicidad:	Trimestral		
		90%	2023	Sentido del indicador:	Ascendente	Comportamiento del indicador:	Ascendente
Metas Anuales							
Ejercicio fiscal:		2022	2023	2024	Acumulada	Observaciones y/o comentarios	
Programada		0	15	22	37		
Realizada		0	15	16	31		
Programación de Metas subanuales							
Metas		1er Trimestre		2do Trimestre		3ro Trimestre	
						4to Trimestre	

	Ene	Feb	Mar	Abr	May	Jun	Jul	Ago	Sep	Oct	Nov	Dic	
Programada	4	1	5	1	2	3	0	2	2	0	2	0	
Realizada	4	1	5	2	2	2	0	2	3				
Avance %	100	100	100	200	100	67	0	100	150				
Parámetros de semaforización	Avance 90-110%	Aceptable	Avance 80 - 90% y 110%-120%	3W	Avance <80% y >120%	Crítico						Cumplimiento del indicador	
Actividades													
Resumen Narrativo	Nombre del indicador	1er Trimestre			2do Trimestre			3ro Trimestre			4to Trimestre		
		Ene	Feb	Mar	Abr	May	Jun	Jul	Ago	Sep	Oct	Nov	Dic
1.- Realización de 3 actividades relacionadas al día naranja	Porcentaje de actividades del día naranja realizadas.	Progr.	0	1	1	0	1	0	0	0	0	0	0
		Real.	0	1	1	0	1	0	0	0	0		
2.- Realización de 4 acciones para atender a la mujeres victimas de violencia de género	Porcentaje de acciones implementadas.	Progr.	0	0	1	0	1	1	0	1	0	0	0
		Real.	0	0	1	0	0	1	0	1	1		
3.- Realización de 3 campañas para reducir los embarazos no deseados, con enfoque especial en embarazos de adolescentes, tomando en cuenta la diferencia entre los géneros y absoluto respeto a la libertad de las personas en todas las localidades del municipio	Porcentaje de acciones implementadas.	Progr.	1	0	0	1	0	0	0	1	0	0	0
		Real.	1	0	0	1	0	0	0	1	0		
4.- Programación de 2 actividades productivas, recreativas, ocupacionales,	Porcentaje de actividades realizadas Número de	Progr.	1	0	1	0	0	0	0	0	0	0	0
		Real.	1	0	1	0	0	0	0	0	0		
5.- Otorgamiento de 10 Asesorías jurídicas con perspectiva de genero y derechos humanos	Porcentaje de asesorías jurídicas brindadas.	Progr.	2	0	2	0	0	2	0	0	2	0	0
		Real.	2	0	2	1	1	1	0	0	2		
Explicaciones y causas de las variaciones al incumplimiento de la programación													

C. Valentino Hernández Barragán
 Contralor Municipal
 Elaboró





CONTRALOR MUNICIPAL Y TITULAR DEL OIC H. AYUNTAMIENTO DE ATEXCAL PUEBLA

C. Antonia Aguilar Hernandez
 Tesorera Municipal
 Revisó




TESORERÍA MUNICIPAL H. AYUNTAMIENTO DE ATEXCAL PUEBLA

C. Juan Luna Luna
 Presidente Municipal
 Autorizó

PRESIDENCIA MUNICIPAL ATEXCAL, PUE. 2021-2024



Ficha Técnica del Programa presupuestario

FIN

Ficha Técnica de Seguimiento de Indicadores (FTSI)

Nombre del Municipio: Atexcal

Resumen Narrativo de la MIR: Contribuir a mejorar la infraestructura social y servicios públicos básicos a través de la ejecución de obras y acciones afines

Datos de Identificación del Programa Institucional

Programa Presupuestario: Infraestructura social básica y servicios públicos

Dependencia o Entidad responsable del Pp: Dirección de Obras Públicas, Tesorería Municipal y Contraloría Municipal

Datos de Identificación del Indicador

Nombre del indicador: Porcentaje de infraestructura social básica y servicios públicos ejecutada

Tipo de indicador: Gestión

Descripción ¿qué mide el indicador?: Obras y acciones ejecutadas

Dimensión del indicador: Eficacia

Unidad de medida: Porcentaje

Unidad Responsable del indicador de FIN: Dirección de Obras Públicas

Método de cálculo o Fórmula del Indicador: $(V1/V2)*100$

Algoritmo

Numerador (Variable 1): Obras de infraestructura social básica y servicios públicos realizada

Denominador (Variable 2): Obras de infraestructura social básica y servicios públicos programada

Medios de verificación de las variables

Numerador (Variable 1): Reporte de Obras y Acciones ejecutadas

Denominador (Variable 2): Plan Anual de Obras y acciones

Características del indicador

Claridad

Relevancia

Economía

Monitoreable

Adecuado

Aporte marginal

X

X

X

X

X

Justificación del cumplimiento de las características CREMAA

El indicador es claro, entendible y preciso

A través del indicador se provee información para medir los objetivos alcanzados

El indicador logra medirse con la información y documentación provista por la Dirección de Obras

Derivado de la información provista por la Dirección de Obras, el indicador es monitoreable

El indicador es directo y no es abstracto

Determinación de Metas

Línea base

Valor

Año

Periodicidad:

Trimestral

9

2023

Sentido del indicador:

Ascendente

Comportamiento del indicador:

Ascendente

Metas Anuales

Ejercicio fiscal:

2022

2023

2024

Acumulada (metas de la Administración)

Observaciones y/o comentarios

Programada

8

9

11

28

Realizada

8

9

1

18

Programación de Metas subanuales													
Metas	1er Trimestre			2do Trimestre			3ro Trimestre			4to Trimestre			Meta Anual (acumulada)
	Ene	Feb	Mar	Abr	TSE	Jun	Jul	Ago	Sep	Oct	Nov	Dic	
Programada (A)	-	-	-	-		1	2	1	2	1	2		9
Realizada (B)	-	-	-	-		1	2	1	2				6
Avance % = [(A) / (B)] * 100						100							67
Parámetros de semaforización	Avance 90-110%	Aceptable	Avance 80 - 90% y 110%-120%	En riesgo	Avance <80% y >120%	Crítico						Cumplimiento del indicador	11
Explicaciones y causas de las variaciones al incumplimiento de la programación													

C. Valentino Hernández Barragán
 Contralor Municipal
 Revisó




CONTRALOR MUNICIPAL Y
 TITULAR DEL OIC
 H. AYUNTAMIENTO
 DE ATEXCAL
 PUEBLA
 2021-2024

C. Antonia Aguilar Hernandez
 Tesorera Municipal
 Revisó




TESORERÍA MUNICIPAL
 H. AYUNTAMIENTO
 DE ATEXCAL,
 PUEBLA
 2021-2024

C. Juan Luna Luna
 Presidente Municipal
 Autorizó




PRESIDENCIA MUNICIPAL
 ATEXCAL, PUE.
 2021-2024



Ficha Técnica del Programa presupuestario

PROPÓSITO

Ficha Técnica de Seguimiento de Indicadores (FTSI)

Nombre del Municipio:	Atexcal					
Resumen Narrativo de la MIR:	Los habitantes del municipio de Atexcal cuentan con infraestructura social y servicios públicos básicos					
Datos de Identificación del Programa Institucional						
Programa Presupuestario:	Infraestructura social básica y servicios públicos					
Dependencia o Entidad responsable del Pp:	Dirección de Obras Públicas, Tesorería Municipal y Contraloría Municipal					
Datos de Identificación del Indicador						
Nombre del indicador:	Porcentaje de habitantes que tienen acceso a infraestructura social y servicios públicos básicos			Tipo de indicador:	Estratégicos	
Descripción ¿qué mide el indicador?:	Habitantes con acceso a infraestructura y servicios públicos básicos			Dimensión del indicador:	Eficiencia	
Unidad de medida:	Porcentaje			Unidad Responsable del indicador de PROPÓSITO:	Dirección de Obras Públicas	
Método de cálculo o Fórmula del Indicador:	$(V1/V2)*100$	Algoritmo	Numerador (Variable 1)	Habitantes que cuentan con acceso a infraestructura social y servicios públicos básicos		
			Denominador (Variable 2)	Población total		
Medios de verificación de las variables						
Numerador (Variable 1)	Estadísticas que muestren el acceso a infraestructura social y servicios públicos básicos					
Denominador (Variable 2)	Estadística que muestre el número total de la población					
Características del indicador	Claridad	Relevancia	Economía	Monitoreable	Adecuado	Aporte marginal
	x	x	x	x	x	
Justificación del cumplimiento de las características CREMAA	El indicador es claro, preciso y entendible	El indicador es relevante toda vez que provee de información para medir los objetivos propuestos	El indicador logra medirse con estadísticas realizadas, lo cual no genera un impacto económico adicional	El indicador permite dar seguimiento puntual a las metas alcanzadas	El indicador es directo y no es abstracto	

Determinación de Metas															
Línea base	Valor			Año			Periodicidad:			Semestral					
	2690			2022			Sentido del indicador:			Descendente		Comportamiento del indicador:		Descendente	
Metas Anuales															
Ejercicio fiscal:	2022			2023			2024			Acumulada (metas de la Administración)		Observaciones y/o comentarios			
Programada	2690			2300			2000								
Realizada	2690			2300											
Programación de Metas subanuales															
Metas	1er Trimestre			2do Trimestre			3ro Trimestre			4to Trimestre			Meta Anual (acumulada)		
	Ene	Feb	Mar	Abr	May	Jun	Jul	Ago	Sep	Oct	Nov	Dic			
Programada (A)				0	2	1	2	1	2	1	2		11		
Realizada (B)				0	2	1	2	1	2				8		
Avance %= [(A)/(B)]*100															
Parámetros de semaforización	Avance 90-110%	Aceptable		Avance 80 - 90% y 110%-120%	En riesgo	Avance <80% y >120%	Crítico						Cumplimiento del indicador		
Explicaciones y causas de las variaciones al incumplimiento de la programación															



C. Valentino Hernández Barragán
 Contralor Municipal
 Elaboró




C. Antonia Aguilar Hernandez
 Tesorera Municipal
 Revisó




C. Juan Luna Luna
 Presidente Municipal
 Autorizó



Ficha Técnica de Seguimiento de Indicadores

COMPONENTE 1

Ficha Técnica de Seguimiento de Indicadores (FTSI)

Nombre del Municipio:	Atexcal														
Resumen Narrativo de la MIR:	Obras de infraestructura urbana ejecutadas														
Datos de Identificación del Programa Institucional															
Programa Presupuestario:	Infraestructura social básica y servicios públicos														
Unidad responsable:	Dirección de Obras Públicas, Tesorería Municipal y Contraloría Municipal														
Datos de Identificación del Indicador															
Nombre del Indicador:	Porcentaje de obras de infraestructura urbana concluidas							Tipo de indicador:		Gestión					
Descripción ¿qué mide el indicador?:	Obras de infraestructura urbana ejecutadas							Dimensión del indicador:		Eficiencia					
Unidad de medida:	Porcentaje							Unidad Responsable del indicador del Componente 1:		Dirección de Obras Públicas					
Método de cálculo o Fórmula del Indicador:	$(v1/v2)*100$			Algoritmo		Numerador (Variable 1)		Obras de infraestructura urbana realizadas							
						Denominador (Variable 2)		Total de Obras de infraestructura urbana programadas							
Medio de verificación de las variables															
Numerador (Variable 1)	Reporte de obras de infraestructura urbana presentado por la Dirección de Obras														
Numerador (Variable 2)	Programa Anual de Obras														
Características del Indicador	Claridad			Relevancia			Economía			Monitoreable		Adecuado		Aporte marginal	
	x			x			x			x		x			
Justificación del cumplimiento de las características CREMAA	El indicador es claro, preciso y entendible			El indicador es relevante toda vez que provee de información para medir los objetivos propuestos			El indicador logra medirse con información proporcionada por la Dirección de Obras lo cual no genera un impacto económico adicional			El indicador permite dar seguimiento puntual a las metas alcanzadas		El indicador es directo y no es abstracto			
Determinación de Metas															
Línea base	Valor		Año		Periodicidad:			Trimestral							
	6		2022		Sentido del indicador:			Descendente		Comportamiento del indicador:			Ascendente		
Metas Anuales															
Ejercicio fiscal:	2022		2023		2024			Acumulada			Observaciones y/o comentarios				
Programada	5		6		7										
Realizada	5		6												
Programación de Metas subanuales															
Metas	1er Trimestre			2do Trimestre			3ro Trimestre			4to Trimestre			Meta acumulada		
	Ene	Feb	Mar	Abr	May	Jun	Jul	Ago	Sep	Oct	Nov	Dic			

Programada	0	0	0	2	1	2	1	1	1	1	1	1	11	
Realizada	0	0	0	3	1	2	1	1	1				9	
Avance %	0	0	0	67	100	100							82	
Parámetros de semaforización	Avance 90-110%	Acceptable	Avance 80 - 90% y 110%-120%	En riesgo	Avance <80% y >110%	Crítico						Cumplimiento del indicador	55	
Actividades														
Resumen Narrativo	Nombre del indicador	1er Trimestre			2do Trimestre			3ro Trimestre			4to Trimestre			Meta acumulada
		Ene	Feb	Mar	Abr	May	Jun	Jul	Ago	Sep	Oct	Nov	Dic	
1.- Realización de 6 obras de urbanización en beneficio de la población	Número de obras	Progr.	0	0	0	0	1	1	1	1	0	1	0	6
		Real.	0	0	0	2	1	1	1	0	1			6
2.- Realización de 2 identificaciones de calles que requieren adoquinamiento	Número de identificaciones	Progr.	0	0	0	1	0	0	0	0	1	0	0	2
		Real.	0	0	0	1	0	0	0	0	1			2
3.- Impartición de 2 pláticas para concientizar sobre el cuidado de la infraestructura del municipio	Número de pláticas	Progr.	0	0	0	0	0	1	0	0	0	0	1	2
		Real.	0	0	0	0	0	1	0	0	0			1
4.- Realización de 4 reuniones del COPLADEMUN	Número de reuniones	Progr.	1	0	0	1	0	0	1	0	0	1	0	4
		Real.	1	0	0	0	0	0	1	0	0			2
Explicaciones y causas de las variaciones al incumplimiento de la programación														

C. Valentino Hernández Barragán
 Contralor Municipal
 Elaboró



CONTRALOR MUNICIPAL Y
 TITULAR DEL OIC
 H. AYUNTAMIENTO
 DE ATEXCAL
 PUEBLA
 2021-2024

C. Antonia Aguilar Hernandez
 Tesorera Municipal
 Revisó



TESORERÍA MUNICIPAL
 H. AYUNTAMIENTO
 DE ATEXCAL,
 PUEBLA
 2021-2024

C. Juan Luna Luna
 Presidente Municipal
 Autorizó



PRESIDENCIA MUNICIPAL
 ATEXCAL, PUE.
 2021-2024



Ficha Técnica de Seguimiento de Indicadores

COMPONENTE 2

Ficha Técnica de Seguimiento de Indicadores (FTSI)

Nombre del Municipio:	Atexcal													
Resumen Narrativo de la MIR:	Obras de infraestructura urbana ejecutadas													
Datos de Identificación del Programa Institucional														
Programa Presupuestario:	Infraestructura social básica y servicios públicos													
Unidad responsable:	Dirección de Obras Públicas, Tesorería Municipal y Contraloría Municipal													
Datos de Identificación del Indicador														
Nombre del indicador:	Porcentaje de acciones relacionadas con los servicios públicos concluidas						Tipo de indicador:		Gestión					
Descripción ¿qué mide el indicador?	Servicios públicos ejecutados						Dimensión del indicador:		Eficiencia					
Unidad de medida:	Porcentaje						Unidad Responsable del Indicador del Componente 2:		Dirección de Obras Públicas					
Método de cálculo o Fórmula del Indicador:	$(v1/v2) * 100$				Algoritmo	Numerador (Variable 1)	Acciones realizadas relacionadas con los servicios públicos							
						Denominador (Variable 2)	Acciones relacionadas con los servicios públicos programadas							
Medio de verificación de las variables														
Numerador (Variable 1)	Reporte de acciones ejecutadas													
Numerador (Variable 2)	Programa Anual de Obras y Acciones													
Características del Indicador	Claridad			Relevancia			Economía			Monitoreable		Adecuado		Aporte marginal
	x			x			x			x		x		
Justificación del cumplimiento de las características CREMAA	El indicador es claro, preciso y entendible			El indicador es relevante toda vez que provee de información para medir los objetivos propuestos			El indicador logra medirse con información proporcionada por la Dirección de Obras lo cual no genera un impacto económico adicional			El indicador permite dar seguimiento puntual a las metas alcanzadas		El indicador es directo y no es abstracto		
Determinación de Metas														
Línea base	Valor		Año		Periodicidad:			Mensual						
	12		2024		Sentido del indicador:			Ascendente		Comportamiento del indicador:		Nominal		
Metas Anuales														
Ejercicio fiscal:	2022		2023		2024			Acumulada		Observaciones y/o comentarios				
Programada	12		12		13			37						
Realizada	12		12		8			32						
Programación de Metas subanuales														
Metas	1er Trimestre			2do Trimestre			3ro Trimestre			4to Trimestre			Meta acumulada	
	Ene	Feb	Mar	Abr	May	Jun	Jul	Ago	Sep	Oct	Nov	Dic		

Programada	1	1	1	1	1	2	1	1	1	1	1	1	13	
Realizada	1	1	1	1	1	3	1	1	1				11	
Avance %	100%	100%	100%	100%	100%	150%	100%	100%	100%	0%	0%	0%	85%	
Parámetros de semaforización	Avance 90-110%	Acceptable	Avance 80 - 90% y 110%-120%	En riesgo	Avance <80% y >120%	Crítico						Cumplimiento del indicador	62	
Actividades														
Resumen Narrativo	Nombre del indicador	1er Trimestre			2do Trimestre			3ro Trimestre			4to Trimestre			Meta acumulada
		Ene	Feb	Mar	Abr	May	Jun	Jul	Ago	Sep	Oct	Nov	Dic	
1.- Efectuar 12 pagos de alumbrado público	Número de pagos	Progr.	1	1	1	1	1	1	1	1	1	1	1	12
		Real.	1	1	1	1	1	1	1	1	1			9
2.- Realización de 2 identificaciones de luminarias que requieren mantenimiento	Número de identificaciones	Progr.	0	0	0	0	0	1	0	0	0	1		2
		Real.	0	0	0	0	0	2	0	0	0			2
3.-		Progr.												
		Real.												
4.-		Progr.												
		Real.												
5.-		Progr.												
		Real.												
Explicaciones y causas de las variaciones al incumplimiento de la programación														

C. Valentino Hernández Barragán
 Contralor Municipal
 Elaboró






CONTRALOR MUNICIPAL Y TITULAR DEL OIC
 H. AYUNTAMIENTO DE ATEXCAL PUEBLA
 2021-2024

C. Antonia Aguilar Hernandez
 Tesorera Municipal
 Revisó




TESORERÍA MUNICIPAL
 H. AYUNTAMIENTO DE ATEXCAL, PUEBLA
 2021-2024

C. Juan Luna Ldna
 Presidente Municipal
 Autorizó

PRESIDENCIA MUNICIPAL
 ATEXCAL, PUE. 2021-2024



Ficha Técnica de Seguimiento de Indicadores

COMPONENTE 3

Ficha Técnica de Seguimiento de Indicadores (FTSI)

Nombre del Municipio:

Resumen Narrativo de la MIR:

Obras de infraestructura urbana ejecutadas

Datos de Identificación del Programa Institucional

Programa Presupuestario:

Infraestructura social básica y servicios públicos

Unidad responsable:

Dirección de Obras Públicas

Datos de Identificación del Indicador

Nombre del indicador:

Porcentaje de obras concluidas relacionadas con el abastecimiento de agua potable

Tipo de Indicador:

Gestión

Descripción ¿qué mide el indicador?

Abastecimiento de agua potable en las diversas localidades

Dimensión del indicador:

Eficiencia

Unidad de medida:

Porcentaje

Unidad Responsable del indicador del Componente 3:

Dirección de Obras Públicas

Método de cálculo o Fórmula del indicador:

$$(V1/V2)*100$$

Algoritmo

Numerador (Variable 1)

Obras realizadas relacionadas con el abastecimiento de agua potable

Denominador (Variable 2)

Obras relacionadas con el abastecimiento de agua potable

Medio de verificación de las variables

Numerador (Variable 1)

Reporte de Obras y expedientes de obra

Numerador (Variable 2)

Programa Anual de Obras y Acciones

Características del Indicador

Claridad

Relevancia

Economía

Monitoreable

Adecuado

Aporte r

x

x

x

x

x

Justificación del cumplimiento de las características CREMAA

El indicador es claro, preciso y entendible

El indicador es relevante toda vez que provee de información para medir los objetivos propuestos

El indicador logra medirse con información proporcionada por la Dirección de Obras lo cual no genera un impacto económico adicional

El indicador permite dar seguimiento puntual a las metas alcanzadas

El indicador es directo y no es abstracto

Determinación de Metas

Línea base

Valor

Año

Periodicidad:

Anual

4

2022

Sentido del indicador:

Ascendente

Comportamiento del indicador:

Ascen

Metas Anuales

Ejercicio fiscal:

2022

2023

2024

Acumulada

Observaciones y/o comentarios

Programada

4

4

5



Realizada

4

4

Programación de Metas subanuales													
Metas	1er Trimestre			2do Trimestre			3ro Trimestre			4to Trimestre			
	Ene	Feb	Mar	Abr	May	Jun	Jul	Ago	Sep	Oct	Nov	Dic	
Programada	0	0	0	0	2	0	1	0	2	1	1	0	
Realizada	0	0	0	0	2	0	1	0	2				
Avance %	0	0	0	0	100	0	100	0	100				
Parámetros de semaforización		Avance 90-110%	Aceptable	Avance 80 - 90% y 110%-120%	En riesgo	Avance <80% y >120%	Crítico					Cumplimiento del indicador	
Actividades													
Resumen Narrativo	Nombre del indicador	1er Trimestre			2do Trimestre			3ro Trimestre			4to Trimestre		
		Ene	Feb	Mar	Abr	May	Jun	Jul	Ago	Sep	Oct	Nov	Dic
1.- Realización de 5 obras para abastecer de agua potable a las diversas comunidades	Número de obras	Progr.	0	0	0	0	1	0	1	0	1	1	0
		Real.	0	0	0	0	1	0	1	0	1		
2.- Impartición de 2 pláticas para concientizar el uso racional y cuidado del agua	Número de pláticas	Progr.	0	0	0	0	1	0	0	0	1	0	0
		Real.	0	0	0	0	1	0	0	0	1		
3.-		Progr.											
		Real.											
4.-		Progr.											
		Real.											
5.-		Progr.											
		Real.											
Explicaciones y causas de las variaciones al incumplimiento de la programación													

C. Valentino Hernández Barragán
 Contralor Municipal
 Elaboró



CONTRALOR MUNICIPAL Y
 TITULAR DEL OIC
 H. AYUNTAMIENTO
 DE ATEXCAL
 PUEBLA
 2021-2024

C. Antonia Aguilar Hernandez
 Tesorera Municipal
 Revisó




TESORERÍA MUNICIPAL
 H. AYUNTAMIENTO
 DE ATEXCAL,
 PUEBLA
 2021-2024

C. Juan Luna Luna
 Presidente Municipal
 Autorizó

PRESIDENCIA MUNICIPAL
 ATEXCAL, PUE.
 2021-2024



Ficha Técnica del Programa presupuestario



FIN

Ficha Técnica de Seguimiento de Indicadores (FTSI)

Nombre del Municipio:	Atexcal					
Resumen Narrativo de la MIR:	Contribuir al desarrollo económico y fortalecimiento al campo mediante acciones y apoyos para los agricultores del Municipio					
Datos de Identificación del Programa Institucional						
Programa Presupuestario:	Desarrollo económico y apoyo al campo					
Dependencia o Entidad responsable del Pp:	Dirección de Proyectos Productivos, Tesorería Municipal y Contraloría Municipal					
Datos de Identificación del Indicador						
Nombre del indicador:	Porcentaje de población económica activa atendida.				Tipo de indicador:	Estratégicos
Descripción ¿qué mide el indicador?:	Pretende medir la población atendida con las acciones y apoyos otorgados en relación al número de la población económicamente activa				Dimensión del indicador:	Eficacia
Unidad de medida:	Personas atendidas				Unidad Responsable del indicador de FIN:	Dirección de Proyectos Productivos, Tesorería Municipal y Contraloría Municipal
Método de cálculo o Fórmula del Indicador:	$(V1/V2)*100$	Algoritmo	Numerador (Variable 1)	Población atendida con acciones y apoyos		
			Denominador (Variable 2)	Total de población económicamente activa del municipio		
Medios de verificación de las variables						
Numerador (Variable 1)	Lista de beneficiarios, reporte fotográfico, reporte de actividades					
Denominador (Variable 2)	https://ceigep.puebla.gob.mx/mapas/detalle/520/poblaci%C3%B3n_ocupada_en_municipio_de_atexcal					
Características del indicador	Claridad	Relevancia	Economía	Monitoreable	Adecuado	Aporte marginal
	X	X	X	X	X	X
Justificación del cumplimiento de las características CREMAA	El indicador es de fácil interpretación para cualquier usuario de la información.	El indicador muestra el avance logrado por el objetivo.	El indicador se produce sin ninguna erogación.	El indicador se encuentra disponible en cualquier momento para su consulta.	Es adecuado ya que mide las acciones y apoyos a los agricultores	No tiene aportación marginal.

Determinación de Metas													
Línea base	Valor	Año		Periodicidad:		Anual							
	100%	2023		Sentido del indicador:		Ascendente		Comportamiento del indicador:		Ascendente			
Metas Anuales													
Ejercicio fiscal:	2022	2023		2024		Acumulada (metas de la Administración)		Observaciones y/o comentarios					
Programada	0	0		1196		1196							
Realizada	0	0											
Programación de Metas subanuales													
Metas	1er Trimestre			2do Trimestre			3ro Trimestre			4to Trimestre			Meta Anual (acumulada)
	Ene	Feb	Mar	Abr	May	Jun	Jul	Ago	Sep	Oct	Nov	Dic	
Programada (A)	0	0	0	0	0	0	0	0	0	0	0	1196	1196
Realizada (B)	0	0	0	0	0	0	0	0	0	0	0	0	0
Avance % = [(A)/(B)]*100	0	0	0	0	0	0	0	0	0	0	0	0	0
Parámetros de semaforización	Avance 90-110%	Aceptable	Avance 80 - 90% y 110%- 120%	En riesgo	Avance <80% y >120%	Crítico							Cumplimiento del indicador
Explicaciones y causas de las variaciones al incumplimiento de la programación													

C. Valentino Hernández Barragán
 Contralor Municipal
 Elaboró

CONTRALOR
 MUNICIPAL Y
 TITULAR DEL OIC
 H. AYUNTAMIENTO
 DE ATEXCAL
 PUEBLA
 2021-2024

C. Antonia Aguilar Hernandez
 Tesorera Municipal
 Revisó





TESORERÍA
 MUNICIPAL
 H. AYUNTAMIENTO
 DE ATEXCAL,
 PUEBLA
 2021-2024

C. Juan Luna Luna
 Presidente Municipal
 Autorizó




PRESIDENCIA
 MUNICIPAL
 ATEXCAL, PUE.
 2021-2024

							Reporte:	Tercer Trimestre
	Ficha Técnica del Programa presupuestario							
PROPÓSITO								
Ficha Técnica de Seguimiento de Indicadores (FTSI)								
Nombre del Municipio:	Atexcal							
Resumen Narrativo de la MIR:	Los Agricultores del Municipio de Atexcas cuentan con acciones y apoyos que permiten fortalecer el desarrollo económico y agrícola							
Datos de Identificación del Programa Institucional								
Programa Presupuestario:	Desarrollo económico y apoyo al campo							
Dependencia o Entidad responsable del Pp:	Dirección de Proyectos Productivos, Tesorería Municipal y Contraloría Municipal							
Datos de Identificación del Indicador								
Nombre del indicador:	Porcentaje de acciones y apoyos gestionados para el fortalecimiento económico y agrícola.					Tipo de indicador:	Estratégicos	
Descripción ¿qué mide el indicador?	Se pretende el número de acciones y apoyos entregados que ayuden al desarrollo económico					Dimensión del indicador:	Eficacia	
Unidad de medida:	acciones					Unidad Responsable del indicador de PROPÓSITO:	Dirección de Proyectos Productivos, Tesorería Municipal y Contraloría Municipal	
Método de cálculo o Fórmula del indicador:	$(V1/V2)*100$	Algoritmo	Numerador (Variable 1)	Número de acciones y apoyos gestionados				
			Denominador (Variable 2)	Número total de acciones y apoyos programados				
Medios de verificación de las variables								
Numerador (Variable 1)	Lista de beneficiarios, reporte fotografico, reporte de actividades							
Denominador (Variable 2)	plan de trabajo							
Características del indicador	Claridad	Relevancia	Economía	Monitoreable	Adecuado	Aporte marginal		
	X	X	X	X	X	X		
Justificación del cumplimiento de las características CREMAA	El indicador es de fácil interpretación para cualquier usuario de la información.	El indicador muestra el avance logrado por el objetivo.	El indicador se produce sin ninguna erogación.	El indicador se encuentra disponible en cualquier momento para su consulta.	Es adecuado ya que mide las acciones y apoyos a los agricultores	No tiene aportación marginal.		

Determinación de Metas													
Línea base	Valor	Año	Periodicidad:										
	100%	2023	Trimestral										
			Sentido del indicador:		Ascendente				Comportamiento del indicador:			Ascendente	
Metas Anuales													
Ejercicio fiscal:	2022	2023	2024	Acumulada (metas de la Administración)				Observaciones y/o comentarios					
Programada	15	20	25	50									
Realizada	15	20											
Programación de Metas subanuales													
Metas	1er Trimestre			2do Trimestre			3ro Trimestre			4to Trimestre			Meta Anual (acumulada)
	Ene	Feb	Mar	Abr	May	Jun	Jul	Ago	Sep	Oct	Nov	Dic	
Programada (A)	5	1	4	4	6	0	6	5	5	4	6	4	50
Realizada (B)	5	1	4	4	6	0	6	5	5				36
Avance % = [(A)/(B)]*100	100	100	100										72
Parámetros de semaforización	Avance 90-110%	Aceptable	Avance 80 - 90% y 110%-120%	En riesgo	Avance <80% y >120%	Crítico							Cumplimiento del indicador
Explicaciones y causas de las variaciones al incumplimiento de la programación													


C. Valentino Hernández Barragán
 Contralor Municipal
 Elaboró



C. Antonia Aguilar Hernandez
 Tesorera Municipal
 Revisó



C. Juan Luna Luna
 Presidente Municipal
 Autorizó





Ficha Técnica de Seguimiento de Indicadores

COMPONENTE 1

Ficha Técnica de Seguimiento de Indicadores (FTSI)

Nombre del Municipio:	Atexcal					
Resumen Narrativo de la MIR:	Acciones para el fortalecimiento al campo, realizadas					
Datos de Identificación del Programa Institucional						
Programa Presupuestario:	Desarrollo económico y apoyo al campo					
Unidad responsable:	Dirección de Proyectos Productivos, Tesorería Municipal y Contraloría Municipal					
Datos de Identificación del Indicador						
Nombre del indicador:	Porcentaje de acciones implementadas para el fortalecimiento al campo.				Tipo de indicador:	Estratégicos
Descripción ¿qué mide el indicador?	Se pretende medir las acciones llevadas a cabo en beneficio del campo				Dimensión del indicador:	Eficacia
Unidad de medida:	Acciones				Unidad Responsable del indicador del Componente 1:	Dirección de Proyectos Productivos, Tesorería Municipal y Contraloría Municipal
Método de cálculo o Fórmula del indicador:	$(V1/V2)*100$	Algoritmo	Numerador (Variable 1)	Número de acciones realizadas		
			Denominador (Variable 2)	Número total de acciones programadas		
Medio de verificación de las variables						
Numerador (Variable 1)	Lista de beneficiarios, reporte fotográfico, reporte de actividades					
Numerador (Variable 2)	Plan de trabajo y reglas de operación de los programas gubernamentales					
Características del indicador	Claridad	Relevancia	Economía	Monitoreable	Adecuado	Aporte marginal
	X	X	X	X	X	X
Justificación del cumplimiento de las características CREMAA	El indicador es de fácil interpretación para cualquier usuario de la información.	El indicador muestra el avance logrado por el objetivo.	El indicador se produce sin ninguna erogación.	El indicador se encuentra disponible en cualquier momento para su consulta.	Es adecuado ya que mide las acciones y apoyos a los agricultores	No tiene aportación marginal.
Determinación de Metas						
Línea base	Valor	Año	Periodicidad:	Trimestral		
	100%	2023	Sentido del indicador:	Ascendente	Comportamiento del indicador:	Ascendente
Metas Anuales						
Ejercicio fiscal:	2022	2023	2024	Acumulada	Observaciones y/o comentarios	
Programada	0	10	48	58		
Realizada	0	10				

Programación de Metas subanuales														
Metas	1er Trimestre			2do Trimestre			3ro Trimestre			4to Trimestre			Meta acumulada	
	Ene	Feb	Mar	Abr	May	Jun	Jul	Ago	Sep	Oct	Nov	Dic		
Programada	5	1	4	4	5	0	6	5	5	4	5	4	48	
Realizada	5	1	5	4	2	0	7	6	6				36	
Avance %	100	100	125	100	40	0	117	120	120				75	
Parámetros de semaforización		Avance 96-110%	Aceptable	Avance 80-90% y 110%-120%	En riesgo	Avance <80% y >120%	Critico					Cumplimiento del indicador		
Actividades														
Resumen Narrativo	Nombre del indicador	1er Trimestre			2do Trimestre			3ro Trimestre			4to Trimestre			Meta acumulada
		Ene	Feb	Mar	Abr	May	Jun	Jul	Ago	Sep	Oct	Nov	Dic	
1.- Presupuestación de 1 acción para la Renta de maquinaria para el mejoramiento de caminos	Porcentaje de acciones realizadas para el mejoramiento de caminos.	Progr.	0	0	0	0	1	0	0	0	0	0	0	1
		Real.	0	0	0	1	0	0	0	0	0			1
2.- Gestión de 2 acciones para adquisición y distribución de fertilizantes ante el SADER	Porcentaje de las gestiones realizadas ante el SADER.	Progr.	0	1	0	0	0	0	1	0	0	0	0	2
		Real.	0	1	0	0	0	0	1	0	0			2
3.- Realización de 6 gestiones del "Programa de Reactivación económica para adquirir Maquinaria Agrícola y Artículos del Hogar a bajo costo", para las personas de las comunidades del municipio y cabecera	Porcentaje de las gestiones realizadas antes el sector privado	Progr.	0	0	0	0	1	0	1	2	1	1	0	6
		Real.	0	0	1	0	1	0	1	1	1			5
4.- Realización de 2 gestiones ante la Secretaría de Agricultura y Desarrollo Rural para el programa de tecnificación al campo poblano	Porcentaje de las gestiones realizadas ante el SADER.	Progr.	1	0	0	0	0	0	0	1	0	0	0	2
		Real.	1	0	0	0	0	0	0	1	0			2
5.- Integración de 28 expedientes programa de regularización de predios	Porcentaje de expedientes integrados.	Progr.	4	0	4	4	4	0	4	4	4	4	4	40
		Real.	4	0	4	3	1	0	4	4	4			24
6.- Realización de 6 gestiones y apoyo a los productores para la inscripción al programa de pérdida de cosecha por contingencias	Porcentaje de las gestiones realizadas ante el SADER.	Progr.	0	0	0	0	0	0	0	0	1	0	0	1
		Real.	0	0	0	0	0	0	0	0	1			1

7.- Realización de 2 gestiones y apoyos para el traslado a su lugar de origen a los beneficiarios del programa para la producción y comercialización del agave mezcalero	Porcentaje de traslados a los beneficiarios realizadas.	Progr.	0	0	0	0	0	0	0	1	0	0	0	1	0	2
		Real.	0	0	0	0	0	0	0	1	0	0				
Explicaciones y causas de las variaciones al incumplimiento de la programación																

C. Valentino Hernández Barragán
 Contralor Municipal
 Elaboró





**CONTRALOR
 MUNICIPAL Y
 TITULAR DEL OIC
 H. AYUNTAMIENTO
 DE ATEXCAL
 PUEBLA
 2021-2024**

C. Antonia Aguilar Hernandez
 Tesorera Municipal
 Revisó




**TESORERÍA
 MUNICIPAL
 H. AYUNTAMIENTO
 DE ATEXCAL,
 PUEBLA
 2021-2024**

C. Juan Luna Luna
 Presidente Municipal
 Autorizo




**PRESIDENCIA
 MUNICIPAL
 ATEXCAL, PUE.
 2021-2024**



Ficha Técnica de Seguimiento de Indicadores

COMPONENTE 2

Ficha Técnica de Seguimiento de Indicadores (FTSI)

Nombre del Municipio:	Atexcal					
Resumen Narrativo de la MIR:	Acciones y apoyos para el desarrollo economico, implementadas					
Datos de Identificación del Programa Institucional						
Programa Presupuestario:	Desarrollo económico y apoyo al campo					
Unidad responsable:	Dirección de Proyectos Productivos, Tesorería Municipal y Contraloría Municipal					
Datos de Identificación del Indicador						
Nombre del indicador:	Porcentaje de personas beneficiadas con las acciones y apoyos.				Tipo de indicador:	Gestión
Descripción ¿qué mide el indicador?	Se pretende medir el número de personas que han sido beneficiadas				Dimensión del indicador:	Eficiencia
Unidad de medida:	Personas beneficiadas				Unidad Responsable del indicador del Componente 2:	Dirección de Proyectos Productivos, Tesorería Municipal y Contraloría Municipal
Método de cálculo o Fórmula del Indicador:	$(V1/V2)*100$	Algoritmo	Numerador [Variable 1]	Número de personas beneficiadas		
			Denominador [Variable 2]	Número de personas programadas		
Medio de verificación de las variables						
Numerador (Variable 1)	Lista de beneficiarios, reporte fotografico, reporte de actividades					
Numerador (Variable 2)	programa de trabajo, invitaciones, convocatorias					
Características del indicador	Claridad	Relevancia	Economía	Monitoreable	Adecuado	Aporte marginal
	X	X	X	X	X	X
Justificación del cumplimiento de las características CREMAA	El indicador es de fácil interpretación para cualquier usuario de la información.	El indicador muestra el avance logrado por el objetivo.	El indicador se produce sin ninguna erogación.	El indicador se encuentra disponible en cualquier momento para su consulta.	Es adecuado ya que mide las acciones y apoyos a los agricultores	No tiene aportación marginal.
Determinación de Metas						
Línea base	Valor	Año	Periodicidad:	Trimestral		
	100%	2023	Sentido del indicador:	Ascendente	Comportamiento del indicador:	Ascendente
Metas Anuales						
Ejercicio fiscal:	2022	2023	2024	Acumulada	Observaciones y/o comentarios	
Programada	0	365	400	765		
Realizada	0	365	201	566		



Programación de Metas subanuales														
Metas	1er Trimestre			2do Trimestre			3ro Trimestre			4to Trimestre			Meta acumulada	
	Ene	Feb	Mar	Abr	May	Jun	Jul	Ago	Sep	Oct	Nov	Dic		
Programada	0	0	0	25	100	75	100	50	25	0	25	0	400	
Realizada	0	0	0	25	100	75	100	50	25		25	0	400	
Avance %	0	0	0	100	100	100	100	100	100				100	
Parámetros de semaforización	Avance 50-110%	Acceptable	Avance 80 - 90% y 110%-120%	En riesgo	Avance <80% y >120%	Crítico							Cumplimiento del indicador	199
Actividades														
Resumen Narrativo	Nombre del indicador	1er Trimestre			2do Trimestre			3ro Trimestre			4to Trimestre			Meta acumulada
		Ene	Feb	Mar	Abr	May	Jun	Jul	Ago	Sep	Oct	Nov	Dic	
1.- Capacitación a 200 personas para la plantación de maguey mezcalero	Porcentaje de personas asistentes a la capacitación.	Progr.	0	0	0	0	50	0	100	50	0	0	0	200
		Real.	0	0	0	0	50	0	100	50	0			200
2.- Realización de taller para 100 personas para la elaboración de artesanías de palma	Porcentaje de personas asistentes a la capacitación.	Progr.	0	0	0	25	0	25	0	0	25	0	25	100
		Real.	0	0	0	25	0	25	0	0	25			75
3.- Capacitación a 100 personas para la elaboración de abono orgánico	Porcentaje de personas asistentes a la capacitación.	Progr.	0	0	0	0	50	50	0	0	0	0	0	100
		Real.	0	0	0		50	50	0	0	0			100
4.- Realización de 2 ferias y exposiciones de artesanal local	Porcentaje de ferias y exposiciones realizadas.	Progr.	0	0	0	0	1	0	0	0	0	0	1	2
		Real.	0	0	0	0	1	0	0	0	0			1
5.-		Progr.												
		Real.												
Explicaciones y causas de las variaciones al incumplimiento de la programación														

C. Valentino Hernández Barragán
 Contralor Municipal
 Elaboró






CONTRALOR MUNICIPAL Y TITULAR DEL OIC H. AYUNTAMIENTO DE ATEXCAL PUEBLA 2021-2024

C. Antonia Aguilar Hernandez
 Tesorera Municipal
 Revisó





TESORERÍA MUNICIPAL H. AYUNTAMIENTO DE ATEXCAL, PUEBLA 2021-2024

C. Juan Luna Luna
 Presidente Municipal
 Autorizó

PRESIDENCIA MUNICIPAL ATEXCAL, PUE. 2021-2024

										Reporte:		Tercer Trimestre						
																		
Ficha Técnica del Programa presupuestario																		
FIN																		
Ficha Técnica de Seguimiento de Indicadores (FTSI)																		
Nombre del Municipio:		Atexcal																
Resumen Narrativo de la MIR:		Contribuir a contar con una gestión municipal eficiente y transparente a través de la correcta aplicación de los recursos y capacitación a los servidores públicos																
Datos de Identificación del Programa Institucional																		
Programa Presupuestario:		Gestión municipal eficiente y transparente																
Dependencia o Entidad responsable del Pp:		Tesorería Municipal y Contraloría Municipal																
Datos de Identificación del Indicador																		
Nombre del indicador:		Porcentaje de cumplimiento en materia de transparencia						Tipo de indicador:		Gestión								
Descripción ¿qué mide el indicador?:		Cumplimiento de las obligaciones de transparencia						Dimensión del indicador:		Eficiencia								
Unidad de medida:		Porcentaje						Unidad Responsable del indicador de FIN:		Unidad de Transparencia								
Método de cálculo o Fórmula del indicador:		$(V1/V2)*100$				Algoritmo		Numerador (Variable 1)		Número de anexos presentados en la PNT								
								Denominador (Variable 2)		Número total de anexos de transparencia								
Medios de verificación de las variables																		
Numerador (Variable 1)		Anexos presentados y publicados en la PNT																
Denominador (Variable 2)		Tabla de aplicabilidad de las obligaciones de transparencia																
Características del indicador		Claridad			Relevancia			Economía			Monitoreable			Adecuado			Aporte marginal	
		X			X			X			X			X				
Justificación del cumplimiento de las características CREMAA		El indicador es entendible, claro y preciso			El indicador provee de información relevante para la toma de decisiones y			No se requiere gasto adicional para llevar a cabo la evaluación del indicador			Con la información presentada por transparencia, el indicador es monitoreable			El indicador es directo y no es abstracto				

Determinación de Metas													
Línea base	Valor	Año	Periodicidad:		Trimestral								
	93%	2023	Sentido del indicador:	Ascendente	Comportamiento del indicador:	Ascendente							
Metas Anuales													
Ejercicio fiscal:	2022	2023	2024	Acumulada (metas de la Administración)		Observaciones y/o comentarios							
Programada	100%	100%	100%	100%									
Realizada	10%	93%		34.30%									
Programación de Metas subanuales													
Metas	1er Trimestre			2do Trimestre			3ro Trimestre			4to Trimestre			Meta Anual (acumulada)
	Ene	Feb	Mar	Abr	May	Jun	Jul	Ago	Sep	Oct	Nov	Dic	
Programada (A)	0	0	0	1	0	0	1	0	0	1			3
Realizada (B)	0	0	0	1	0	0	1	0	0				
Avance % = [(A)/(B)]*100	0	0	0	100	0	0	100	0	0				
Parámetros de semaforización	Avance 90-110%	Aceptable	Avance 80 - 90% y 110%-120%	En riesgo	Avance <80% y >120%	Crítico							Cumplimiento del indicador
Explicaciones y causas de las variaciones al Incumplimiento de la programación													

C. Valentino Hernández Barragán
 Contralor Municipal
 Elaboró






CONTRALOR MUNICIPAL Y TITULAR DEL OIC
 H. AYUNTAMIENTO DE ATEXCAL PUEBLA
 2021-2024

C. Antonia Aguilar Hernandez
 Tesorera Municipal
 Revisó




TESORERÍA MUNICIPAL
 H. AYUNTAMIENTO DE ATEXCAL, PUEBLA
 2021-2024

C. Juan Luna Luna
 Presidente Municipal
 Autorizó

PRESIDENCIA MUNICIPAL
 ATEXCAL, PUE.
 2021-2024



Ficha Técnica del Programa presupuestario

PROPÓSITO

Ficha Técnica de Seguimiento de Indicadores (FTSI)

Nombre del Municipio:	Atexcal					
Resumen Narrativo de la MIR:	La administración pública municipal es eficiente y transparente					
Datos de Identificación del Programa Institucional						
Programa Presupuestario:	Gestión municipal eficiente y transparente					
Dependencia o Entidad responsable del Pp:	Tesorería Municipal y Contraloría Municipal					
Datos de Identificación del Indicador						
Nombre del indicador:	Porcentaje de cumplimiento conforme al presupuesto de egresos del ejercicio correspondiente				Tipo de indicador:	Gestión
Descripción ¿qué mide el indicador?	Cumplimiento conforme a la presupuestación realizada				Dimensión del indicador:	Eficacia
Unidad de medida:	Porcentaje				Unidad Responsable del Indicador de PROPÓSITO:	Tesorería y Contraloría Municipal
Método de cálculo o Fórmula del Indicador:	$(V1/V2)*100$	Algoritmo	Numerador (Variable 1)	Total de presupuesto ejercido		
			Denominador (Variable 2)	Total de presupuesto aprobado		
Medios de verificación de las variables						
Numerador (Variable 1)	Reportes financieros contables					
Denominador (Variable 2)	Presupuesto de egresos del ejercicio fiscal correspondiente					
Características del indicador	Claridad	Relevancia	Economía	Monitoreable	Adecuado	Aporte marginal
	x	x	x	x	x	
Justificación del cumplimiento de las características CREMAA	El indicador es entendible, claro y preciso	El indicador provee de información relevante para la toma de desiciones y cumplimiento de la etapa de presupuestación	No se requiere gasto adicional para llevar a cabo la evaluación del indicador dado que se evalua con la información contable generada	Con la información contable presentada, el indicador es monitoreable	El indicador es directo y no es abstracto	


Determinación de Metas														
Línea base	Valor			Año			Periodicidad:			Trimestral				
	109%			2021			Sentido del indicador:			Ascendente		Comportamiento del indicador:		Ascendente
Metas Anuales														
Ejercicio fiscal:	2022			2023			2024			Acumulada (metas de la Administración)			Observaciones y/o comentarios	
Programada	100%			100%			100%			100%			La información de la cuenta pública 2023 aún no se encuentra disponible	
Realizada	111.72%													
Programación de Metas subanuales														
Metas	1er Trimestre			2do Trimestre			3ro Trimestre			4to Trimestre			Meta Anual (acumulada)	
	Ene	Feb	Mar	Abr	May	Jun	Jul	Ago	Sep	Oct	Nov	Dic		
Programada (A)				1	0	0	1	0	0	1			3	
Realizada (B)				1	0	0	1	0	0				2	
Avance %= [(A)/ (B)]*100														
Parámetros de semaforización	Avance 90-110%	Aceptable	Avance 80 - 90% y 110%-120%	En riesgo	Avance <80% y >120%	Crítico							Cumplimiento del indicador	
Explicaciones y causas de las variaciones al incumplimiento de la programación														

C. Valentino Hernández Barragán
 Contralor Municipal
 Elaboró




CONTRALOR MUNICIPAL Y TITULAR DEL OIC
 H. AYUNTAMIENTO DE ATEXCAL PUEBLA
 2021-2024

C. Antonia Aguilar Hernandez
 Tesorera Municipal
 Revisó




TESORERÍA MUNICIPAL
 H. AYUNTAMIENTO DE ATEXCAL, PUEBLA
 2021-2024

C. Juan Luna Luna
 Presidente Municipal
 Autorizó




PRESIDENCIA MUNICIPAL
 ATEXCAL, PUE.
 2021-2024

COMPONENTE 1

Ficha Técnica de Seguimiento de Indicadores (FTSI)

Nombre del Municipio:	Atexcal
Resumen Narrativo de la MIR:	Acciones para la administración eficiente del gasto corriente municipal a fin de brindar servicios de calidad, implementadas

Datos de Identificación del Programa Institucional	
Programa Presupuestario:	Gestión municipal eficiente y transparente
Unidad responsable:	Tesorería Municipal y Contraloría Municipal

Datos de Identificación del Indicador							
Nombre del indicador:	Porcentaje de cumplimiento de la entrega de información a la Auditoría Superior del Estado	Tipo de indicador:	Gestión				
Descripción ¿qué mide el indicador?:	Cumplimiento de las entregas a la ASE conforme al calendario de obligaciones	Dimensión del indicador:	Eficiencia				
Unidad de medida:	Porcentaje	Unidad Responsable del indicador del Componente 1:	Tesorería y Contraloría Municipal				
Método de cálculo o Fórmula del Indicador:	$(V1/V2)*100$	Algoritmo	<table border="1" style="width:100%; border-collapse: collapse;"> <tr> <td style="width:50%;">Numerador (Variable 1)</td> <td>Número de entregas a la ASE realizadas</td> </tr> <tr> <td>Denominador (Variable 2)</td> <td>Número de entregas a la ASE programadas</td> </tr> </table>	Numerador (Variable 1)	Número de entregas a la ASE realizadas	Denominador (Variable 2)	Número de entregas a la ASE programadas
Numerador (Variable 1)	Número de entregas a la ASE realizadas						
Denominador (Variable 2)	Número de entregas a la ASE programadas						
Numerador (Variable 1)	Medio de verificación de las variables						
Numerador (Variable 2)	Acuses de entrega						
	Guía de entrega para el cumplimiento de obligaciones y acuerdo emitido por la ASE (calendario)						

Características del indicador	Claridad	Relevancia	Economía	Monitoreable	Adecuado	Aporte r
	x	x	x	x	x	
Justificación del cumplimiento de las características CREMAA	El indicador es entendible, claro y preciso	El indicador provee de información relevante respecto del cumplimiento de las obligaciones	No se requiere gasto adicional para llevar a cabo la evaluación del indicador dado que se evalúa con la entrega de información oportuna	Con la verificación del cumplimiento, el indicador es monitoreable	El indicador es directo y no es abstracto	

Determinación de Metas						
Línea base	Valor	Año	Periodicidad:	Mensual		
	100%	2022	Sentido del indicador:	Ascendente	Comportamiento del indicador:	Non

Metas Anuales					
Ejercicio fiscal:	2022	2023	2024	Acumulada	Observaciones y/o comentarios
Programada	12	12	12	12	
Realizada	12	12			

Programación de Metas subanuales												
Metas	1er Trimestre			2do Trimestre			3ro Trimestre			4to Trimestre		
	Ene	Feb	Mar	Abr	May	Jun	Jul	Ago	Sep	Oct	Nov	Dic
Programada	1	1	1	1	1	1	1	1	1	1	1	1
Realizada	1	1	1	1	1	1	1	1	1			
Avance %	100	100	100	100	100	100	100	100	100	0	0	0

Parámetros de semaforización	Avance 90-110%	Aceptable	Avance 80 - 90% y 110%-120%	En riesgo	Avance <80% y >120%	Crítico	Cumplimiento del indicador							

Actividades													
Resumen Narrativo	Nombre del indicador	1er Trimestre			2do Trimestre			3ro Trimestre			4to Trimestre		
		Ene	Feb	Mar	Abr	May	Jun	Jul	Ago	Sep	Oct	Nov	Dic
1.- Realización de 25 pagos de remuneraciones Presidente, Regidores,	Número de pagos realizados	Progr.	2	2	2	2	2	2	2	2	2	2	3
		Real.	2	2	2	2	2	2	2	2			
2.- Asignación de 12 pagos para la adquisición de materiales y suministros necesarios	Número de pagos realizados	Progr.	1	1	1	1	1	1	1	1	1	1	1
		Real.	1	1	1	1	1	0	1	1	1		
3.- Realización de 12 pagos de los servicios generales requeridos para el buen desempeño de	Número de pagos realizados	Progr.	1	1	1	1	1	1	1	1	1	1	1
		Real.	1	1	1	1	1	1	1	1	1		
4.- Asegurar el desempeño de las actividades de juzgados y presidencias auxiliares del Municipio	Número de apoyos entregados	Progr.	1	1	1	1	1	1	1	1	1	1	1
		Real.	1	1	1	1	1	1	1	1			
5.-		Progr.											
		Real.											

Explicaciones y causas de las variaciones al incumplimiento de la programación

C. Valentino Hernández Barragán
 Contralor Municipal
 Elaboró






CONTRALOR MUNICIPAL Y TITULAR DEL OIC H. AYUNTAMIENTO DE ATEXCAL PUEBLA 2021-2024

C. Antonia Aguilar Hernandez
 Tesorera Municipal
 Revisó





TESORERÍA MUNICIPAL H. AYUNTAMIENTO DE ATEXCAL, PUEBLA 2021-2024

C. Juan Luna Luna
 Presidente Municipal
 Autorizó

PRESIDENCIA MUNICIPAL ATEXCAL, PUE. 2021-2024

							Reporte:	Primer Trimestre		
	Ficha Técnica de Seguimiento de Indicadores									
COMPONENTE 2										
Ficha Técnica de Seguimiento de Indicadores (FTSI)										
Nombre del Municipio:	Atexcal									
Resumen Narrativo de la MIR:	Acciones para la administración eficiente del gasto corriente municipal a fin de brindar servicios de calidad, implementadas									
Datos de Identificación del Programa Institucional										
Programa Presupuestario:	Gestión municipal eficiente y transparente									
Unidad responsable:	Tesorería Municipal y Contraloría Municipal									
Datos de Identificación del Indicador										
Nombre del indicador:	Porcentaje de servidores públicos capacitados						Tipo de indicador:	Gestión		
Descripción ¿qué mide el indicador?	Servidores públicos con mayor conocimiento respecto de sus responsabilidades						Dimensión del indicador:	Eficiencia		
Unidad de medida:	Porcentaje						Unidad Responsable del indicador del Componente 2:	Tesorería y Contraloría Municipal		
Método de cálculo o Fórmula del Indicador:	$(N1/N2)*100$				Algoritmo	Numerador (Variable 1)	Número de servidores públicos capacitados			
						Denominador (Variable 2)	Número total de servidores públicos			
Medio de verificación de las variables										
Numerador (Variable 1)	Reportes de asistencia a capacitaciones									
Numerador (Variable 2)	Programación de capacitaciones									
Características del Indicador	Claridad		Relevancia		Economía		Monitoreable		Adecuado	Aporte r
	x		x		x		x		x	
Justificación del cumplimiento de las características CREMAA	El indicador es entendible, claro y preciso		El indicador provee de información relevante respecto de los servidores públicos capacitados		No se requiere gasto adicional para llevar a cabo la evaluación del indicador dado que se evalúa con los resultados de las capacitaciones		Con la verificación del cumplimiento, el indicador es monitoreable		El indicador es directo y no es abstracto	
Determinación de Metas										
Línea base	Valor		Año		Periodicidad:		Trimestral			
	30%		2022		Sentido del indicador:		Ascendente		Comportamiento del indicador:	Ascen
Metas Anuales										
Ejercicio fiscal:	2022		2023		2024		Acumulada		Observaciones y/o comentarios	
Programada	30%		35%		40%					
Realizada	25%		35%							

Programación de Metas subanuales														
Metas	1er Trimestre			2do Trimestre			3ro Trimestre			4to Trimestre				
	Ene	Feb	Mar	Abr	May	Jun	Jul	Ago	Sep	Oct	Nov	Dic		
Programada	0	0	0	1	0	2	1	0	0	1	0	0		
Realizada	0	0	0	2	0	1	1	0	0					
Avance %	0	0	0	200	0	50	100	0	0					
Parámetros de semaforización		Avance 90-110%	Aceptable	Avance 80 - 90% y 110%-120%	En riesgo	Avance <80% y >120%	Crítico					Cumplimiento del indicador		
Actividades														
Resumen Narrativo	Nombre del indicador	1er Trimestre			2do Trimestre			3ro Trimestre			4to Trimestre			
		Ene	Feb	Mar	Abr	May	Jun	Jul	Ago	Sep	Oct	Nov	Dic	
1.- Contratación 1 auditor externo y 1 asesoría legal para el desarrollo de actividades	Número de contrataciones	Progr.	0	0	0	1	0	0	0	0	0	1	0	0
		Real.	0	0	0	0	0	1	0	0	0			
2.-Realización de 2 pagos de estudios y proyectos en materia de obra pública	Número de pagos realizados	Progr.				1	0	0	1	0	0	0	0	0
		Real.	0	0	0	1	0	0	1	0	0			
3.- Realización de 2 capacitaciones a los servidores públicos en materia de control interno y desempeño	Número de capacitaciones	Progr.	0	0	0	0	0	1	0	0	0	0	0	1
		Real.	0	0	0	0	0	1	0	0	0			
4.- Elaboración y publicación de 1 Programa Anual de Evaluación	Número de publicación	Progr.				1	0	0	0	0	0	0	0	0
		Real.	0	0	0	1	0	0	0	0				
Explicaciones y causas de las variaciones al incumplimiento de la programación														



C. Valentino Hernández Barragán
 Contralor Municipal
 Elaboró




C. Antonia Aguilar Hernandez
 Tesorera Municipal
 Revisó




C. Juan Luna Luna
 Presidente Municipal
 Autorizó



Ficha Técnica de Seguimiento de Indicadores

COMPONENTE 3

Ficha Técnica de Seguimiento de Indicadores (FTSI)

Nombre del Municipio:

Resumen Narrativo de la MIR:

Acciones para la administración eficiente del gasto corriente municipal a fin de brindar servicios de calidad, implementadas

Datos de identificación del Programa Institucional

Programa Presupuestario:

Gestión municipal eficiente y transparente

Unidad responsable:

Tesorería y Contraloría Municipal

Datos de Identificación del Indicador

Nombre del indicador:

Número de recursos tecnológicos adquiridos

Tipo de indicador:

Gestión

Descripción ¿qué mide el indicador?

Bienes tecnológicos adquiridos

Dimensión del indicador:

Eficacia

Unidad de medida:

Porcentaje

Unidad Responsable del indicador del Componente 3:

Tesorería y Contraloría Municipal

Método de cálculo o Fórmula del Indicador:

$$[(V1/V2)*100]$$

Algoritmo

Numerador (Variable 1)
Denominador (Variable 2)

Número de recursos tecnológicos adquiridos

Número de recursos tecnológicos requeridos

Medio de verificación de las variables

Numerador (Variable 1)

Documentación comprobatoria del gasto (CFDI y pagos)

Numerador (Variable 2)

Programación de adquisiciones

Características del Indicador

Claridad

Relevancia

Economía

Monitoreable

Adecuado

Aporte r

x

x

x

x

x

Justificación del cumplimiento de las características CREMAA

El indicador es entendible, claro y preciso

El indicador provee de información relevante para la toma de decisiones

No se requiere gasto adicional para llevar a cabo la evaluación del indicador

Con la verificación del cumplimiento, el indicador es monitoreable

El indicador es directo y no es abstracto

Determinación de Metas

Línea base

Valor

Año

Periodicidad:

Trimestral

100%

2022

Sentido del indicador:

Ascendente

Comportamiento del indicador:

Ascen

Metas Anuales

Ejercicio fiscal:

2022

2023

2024

Acumulada

Observaciones y/o comentarios

Programada

100%

100%

100%

100%

Realizada


100%

100%

66.60%

Programación de Metas subanuales													
Metas	1er Trimestre			2do Trimestre			3ro Trimestre			4to Trimestre			
	Ene	Feb	Mar	Abr	May	Jun	Jul	Ago	Sep	Oct	Nov	Dic	
Programada	1	1	1	1	1	1	1	1	1	1	1	1	
Realizada	1	1	1	2	2	2	1	1	1				
Avance %	100	100	100	200	200	200	100	100	100	0	0	0	
Parámetros de semaforización		Avance 90-110%	Acceptable	Avance 80 - 90% y 110%-120%	En riesgo	Avance <80% y >120%	Crítico						Cumplimiento del indicador
Actividades													
Resumen Narrativo	Nombre del indicador	1er Trimestre			2do Trimestre			3ro Trimestre			4to Trimestre		
		Ene	Feb	Mar	Abr	May	Jun	Jul	Ago	Sep	Oct	Nov	Dic
1.- Realización de 12 pagos de servicio de internet y procesamiento de la	Número de pagos realizados	Progr.	1	1	1	1	1	1	1	1	1	1	1
		Real.	1	1	1	1	1	1	1	1			
2.- Realización de 2 pagos de Licencia y actualización de software	Número de pagos realizados	Progr.	0	0	1	0	0	1	0	0	0	0	0
		Real.	0	0	0	1	1	1	0	0	0		
3.- Realización de 1 pago para la adquisición de equipo de computo	Número de pagos realizados	Progr.	0	0	0	1	0	0	0	0	0	0	0
		Real.	0	0	0	0	0	0	1	0	0		
Explicaciones y causas de las variaciones al incumplimiento de la programación													



C. Valentino Hernández Barragán
 Contralor Municipal
 Elaboró





C. Antonia Aguilar Hernandez
 Tesorera Municipal
 Revisó




C. Juan Luna Luna
 Presidente Municipal
 Autorizó

							Reporte:	Primer Trimestre				
	Ficha Técnica de Seguimiento de Indicadores											
COMPONENTE 4												
Ficha Técnica de Seguimiento de Indicadores (FTSI)												
Nombre del Municipio:												
Resumen Narrativo de la MIR:	Acciones para la administración eficiente del gasto corriente municipal a fin de brindar servicios de calidad, implementadas											
Datos de Identificación del Programa Institucional												
Programa Presupuestario:	Gestión municipal eficiente y transparente											
Unidad responsable:												
Datos de Identificación del Indicador												
Nombre del indicador:	Porcentaje de cumplimiento en materia de transparencia						Tipo de indicador:	Gestión				
Descripción ¿qué mide el indicador?	Difusión y cumplimiento de transparencia						Dimensión del indicador:	Eficacia				
Unidad de medida:	Porcentaje						Unidad Responsable del indicador del Componente 4:	Unidad de transparencia				
Método de cálculo o Fórmula del Indicador:	$(V1/V2)*100$				Algoritmo	Numerador (Variable 1)	Número de anexos presentados en la PNT					
						Denominador (Variable 2)	Número total de anexos de transparencia					
Medio de verificación de las variables												
Numerador (Variable 1)	Resultado de las verificaciones realizadas por el ITAIPUE											
Numerador (Variable 2)	Tabla de aplicabilidad de obligaciones de transparencia											
Características del Indicador	Claridad		Relevancia		Economía		Monitoreable		Adecuado		Aporte r	
	x		x		x		x		x			
Justificación del cumplimiento de las características CREMAA	El indicador es entendible, claro y preciso		El indicador provee de información relevante para identificar el cumplimiento en materia de transparencia		No se requiere gasto adicional para llevar a cabo la evaluación del indicador		Con la verificación del cumplimiento, el indicador es monitoreable		El indicador es directo y no es abstracto			
Determinación de Metas												
Línea base	Valor		Año		Periodicidad:		Trimestral					
	93%		2023		Sentido del indicador:		Comportamiento del indicador:					
Metas Anuales												
Ejercicio fiscal:	2022		2023		2024		Acumulada		Observaciones y/o comentarios			
Programada	100%		100%		100%		100%					
Realizada	10%		93%									


Programación de Metas subanuales												
Metas	1er Trimestre			2do Trimestre			3ro Trimestre			4to Trimestre		
	Ene	Feb	Mar	Abr	May	Jun	Jul	Ago	Sep	Oct	Nov	Dic
Programada	1	1	1	1	1	1	1	0	0	1	0	0
Realizada	1	1	1	1	1	1	1	0	0			
Avance %	100	100	100	100	100	100	100			0		

Parámetros de semaforización	Avance 90-110%	Aceptable	Avance 80 - 90% y 110%-120%	En riesgo	Avance <80% y >120%	Crítico						Cumplimiento del indicador
------------------------------	----------------	-----------	-----------------------------	-----------	---------------------	---------	--	--	--	--	--	----------------------------

Actividades													
Resumen Narrativo	Nombre del indicador	1er Trimestre			2do Trimestre			3ro Trimestre			4to Trimestre		
		Ene	Feb	Mar	Abr	May	Jun	Jul	Ago	Sep	Oct	Nov	Dic
1.- Realización de 12 difusiones de actividades gubernamentales	Número de difusiones	Progr.	1	1	1	1	1	1	1	1	1	1	1
		Real.	1	1	1	1	1	1	1	1			
2.- Realización de 4 publicaciones de actividades gubernamentales en página web	Número de publicaciones en la PNT	Progr.	0	0	0	1	0	0	1	0	0	1	0
		Real.	0	0	0	0	0	0	1	0	1		
3.- Realización de 2 capacitaciones a los servidores públicos en materia de transparencia	Número de capacitaciones	Progr.	0	0	0	0	0	1	0	0	0	0	1
		Real.	0	0	0	0	0	0	0	1	0		
4. Realización de 4 sesiones del Comité de Transparencia	Número de sesiones	Progr.	0	0	0	0	0	1	0	0	0	0	1
		Real.	0	0	0	0	0	0	1	0	0		

Explicaciones y causas de las variaciones al incumplimiento de la programación

C. Valentino Hernández Barragán
 Contralor Municipal
 Elaboró


CONTRALOR MUNICIPAL Y TITULAR DEL OIC H. AYUNTAMIENTO DE ATEXCAL PUEBLA 2021-2024

C. Antonia Aguilar Hernandez
 Tesorera Municipal
 Revisó




TESORERÍA MUNICIPAL H. AYUNTAMIENTO DE ATEXCAL, PUEBLA 2021-2024

C. Juan Luna Luna
 Presidente Municipal
 Autorizó




PRESIDENCIA MUNICIPAL ATEXCAL, PUE. 2021-2024